
MONITORING ČERPÁNÍ DOTACÍ EU V PROGRAMOVÉM OBDOBÍ 2014–2020

Červenec 2019 (data k 1.7.)



OD MYŠLENKY K REALIZACI

Čerpání dotací EU v České republice

K 1.7.2019 bylo v České republice **vyhlášeno 4 094 výzev**, z toho **3 379** bylo již **ukončeno**.

Největší převisy alokací v ukončených výzvách (mimo integrované nástroje) v jednotlivých operačních programech (k 1.7.2019):

Integrovaný regionální operační program

- Rozvoj sociálních služeb (SVL) II. (82. výzva) – 4,7násobný převis
- Polyfunkční komunitní centra (74. výzva) – 3,1násobný převis
- Kybernetická bezpečnost (10. výzva) – 2,7násobný převis

Operační program Výzkum, vývoj a vzdělávání

- Budování kapacit pro rozvoj škol I. v prioritní ose 3 OP – 8,9násobný převis
- Implementace strategie digitálního vzdělávání II v prioritní ose 3 OP – 2,8násobný převis
- Inkluzivní vzdělávání v prioritní ose 3 OP – 2,4násobný převis

Operační program Zaměstnanost

- Podpora sociálního podnikání (II. výzva) – 7,8násobný převis
- Podpora sociálního podnikání (I. výzva) – 6,4násobný převis
- Výzva pro územní samosprávné celky (obce, kraje a sdružení a asociace ÚSC) – 5,5násobný převis

Operační program Podnikání a inovace pro konkurenceschopnost

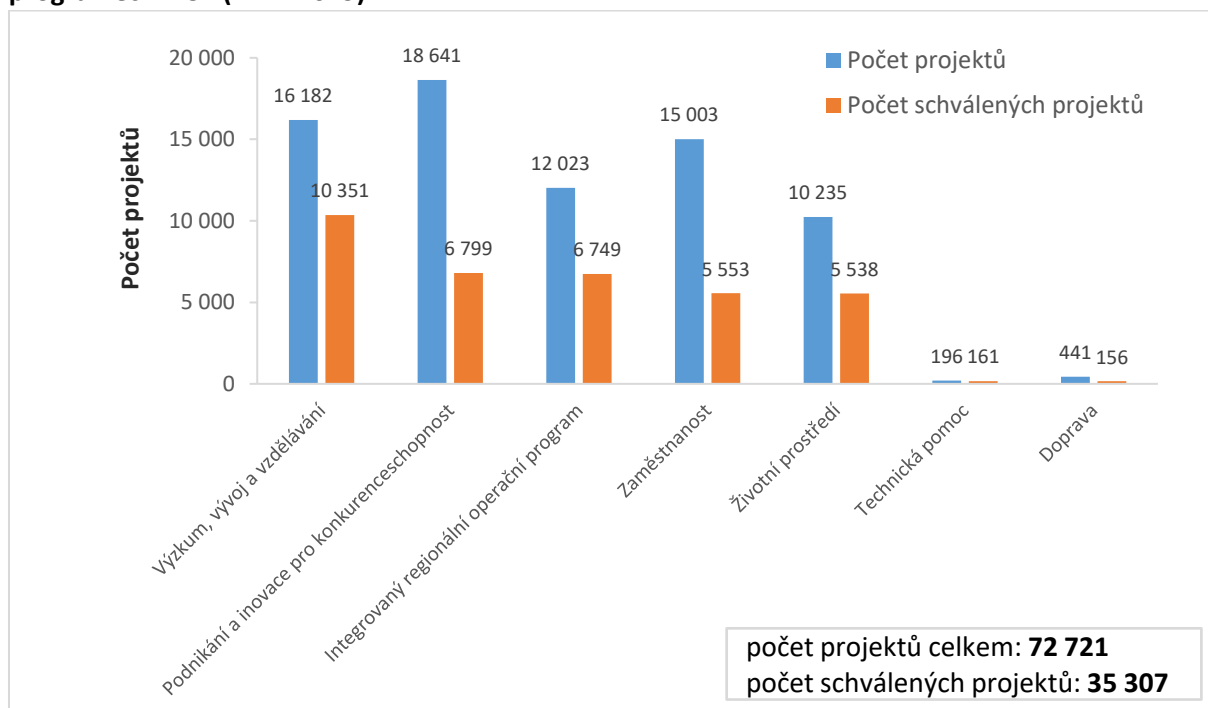
- Služby infrastruktury (IV. výzva) – 11násobný převis
- ICT a sdílené služby (I. výzva) – 9,4násobný převis
- Nemovitosti (I. výzva) – 8,7násobný převis

Operační program Životní prostředí

- Kotlíkové dotace (89. výzva) – 2,7násobný převis
- Ekologické zátěže (18. výzva) – 2,7násobný převis
- Kotlíkové dotace v uhelných regionech (136. výzva) – 2,2násobný převis

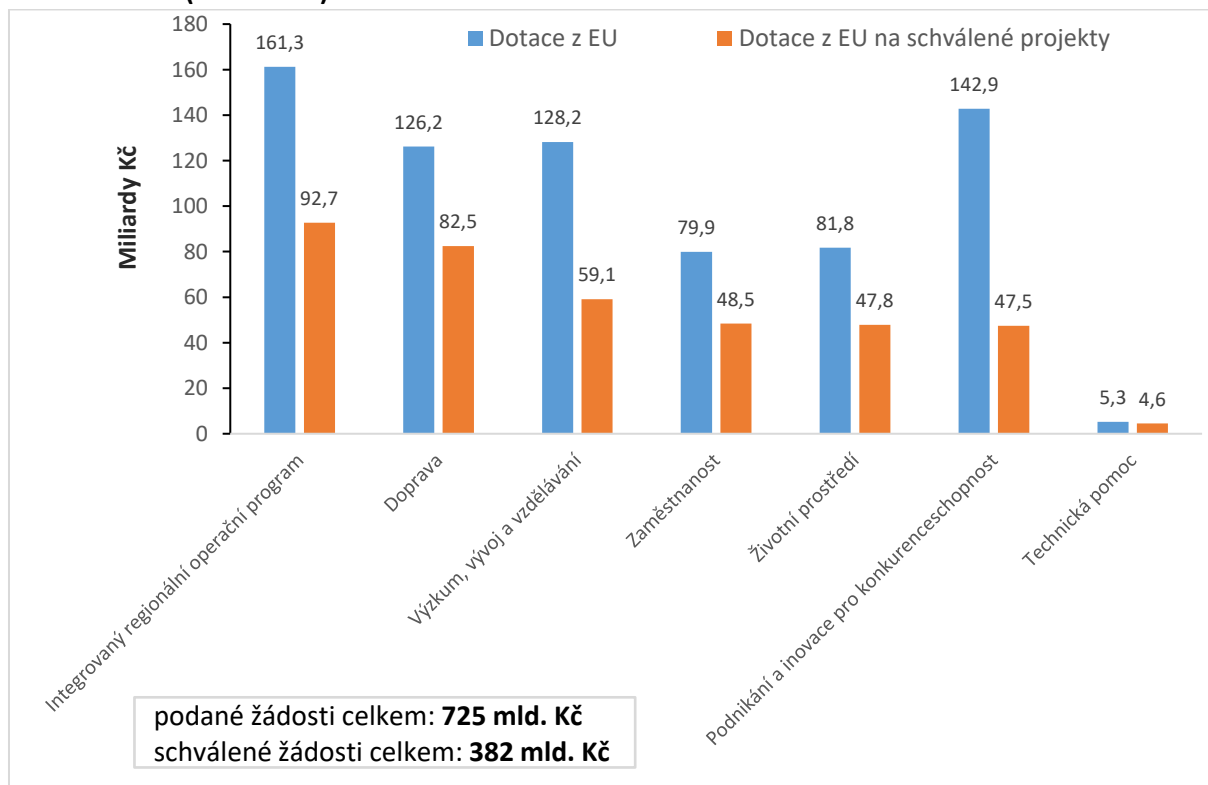
Čerpání dotací EU v České republice

Graf 1 Celkový počet podaných a schválených žádostí o podporu v jednotlivých operačních programech v ČR (k 1.7.2019)



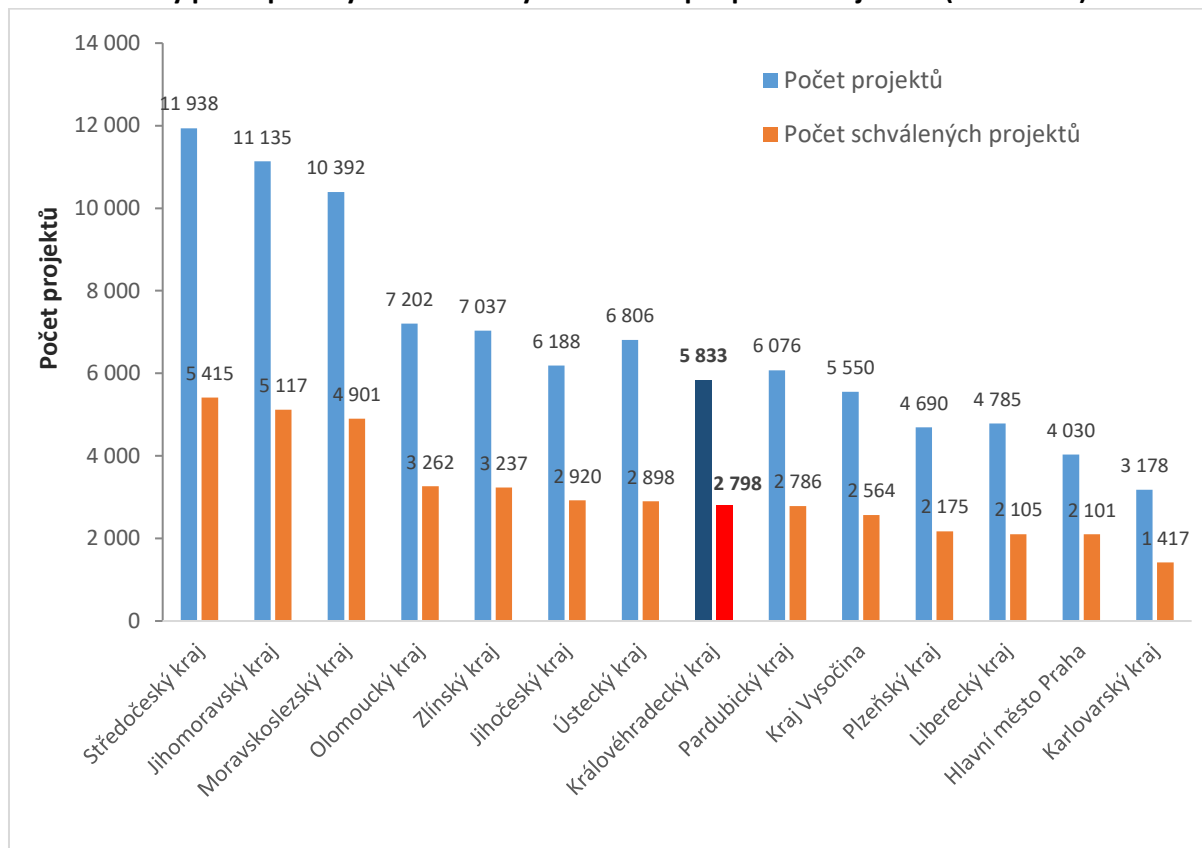
Zdroj: MMR

Graf 2 Celková dotace z EU u schválených žádostí o podporu v jednotlivých operačních programech v ČR v mld. Kč (k 1.7.2019)



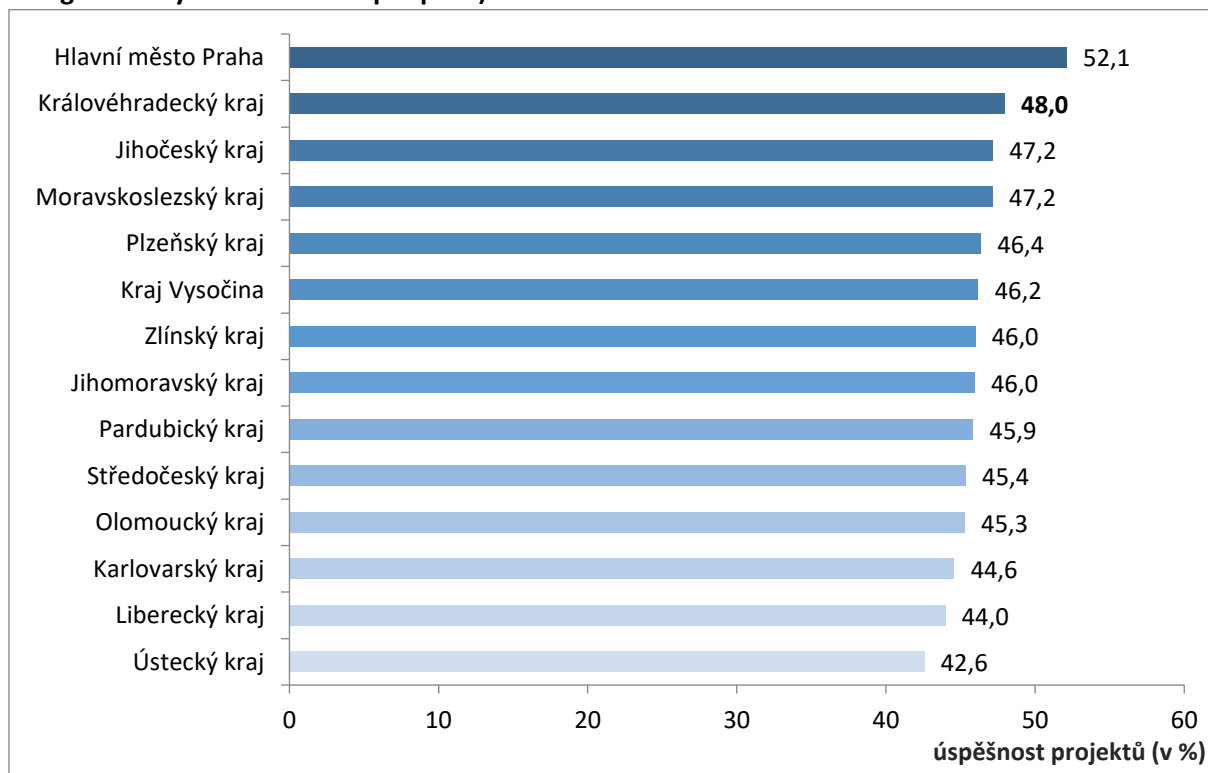
Zdroj: MMR

Graf 3 Celkový počet podaných a schválených žádostí o podporu v krajích ČR (k 1.7.2019)



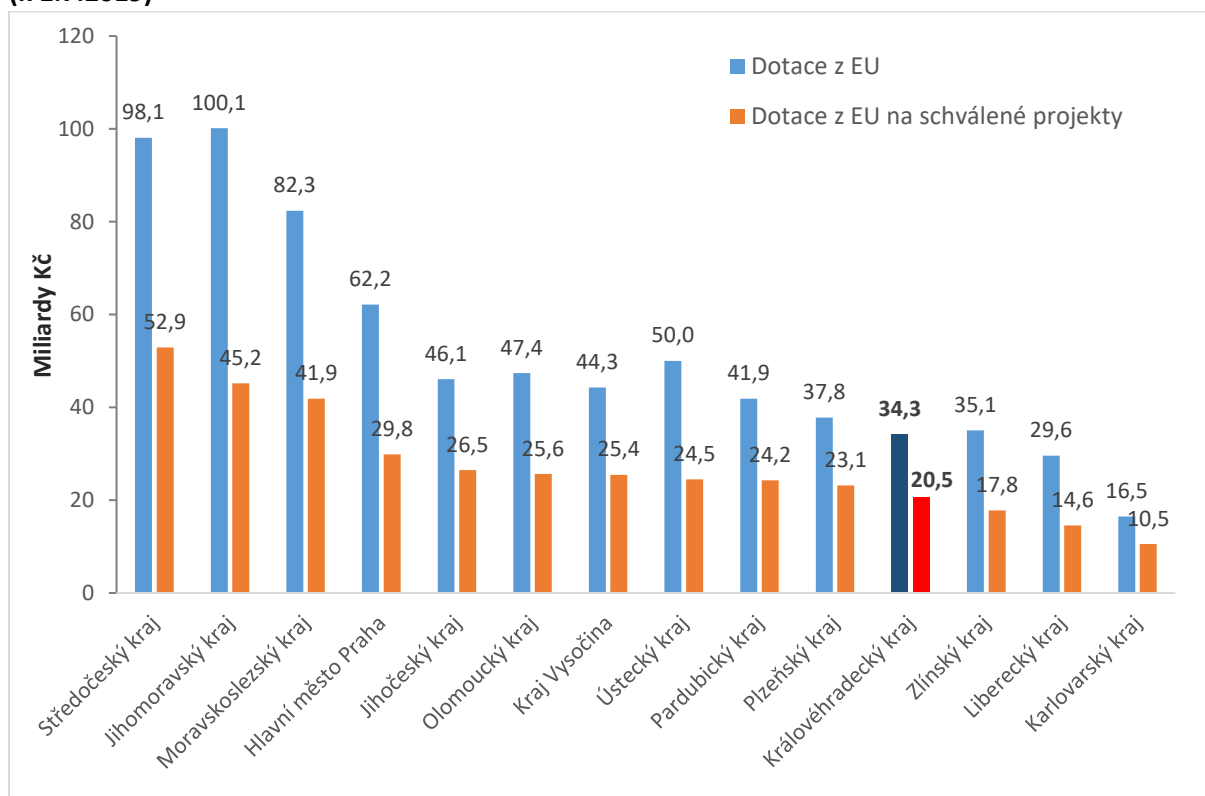
Zdroj: MMR

Graf 4 Aktuální úspěšnost podaných žádostí o podporu v krajích ČR (podíl schválených žádostí na zaregistrovaných žádostech o podporu) k 1.7.2019



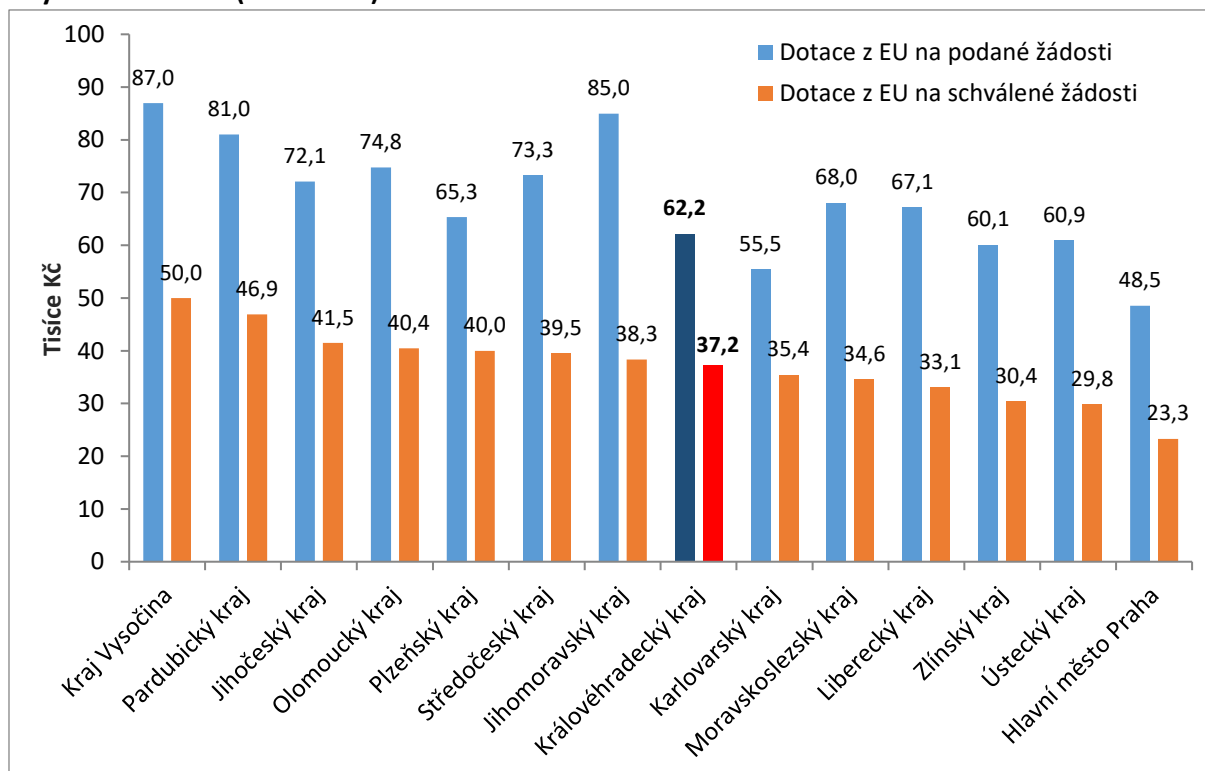
Zdroj: MMR

Graf 5 Celková dotace EU na podané a schválené žádosti o podporu v krajích ČR v mld. Kč (k 1.7.2019)



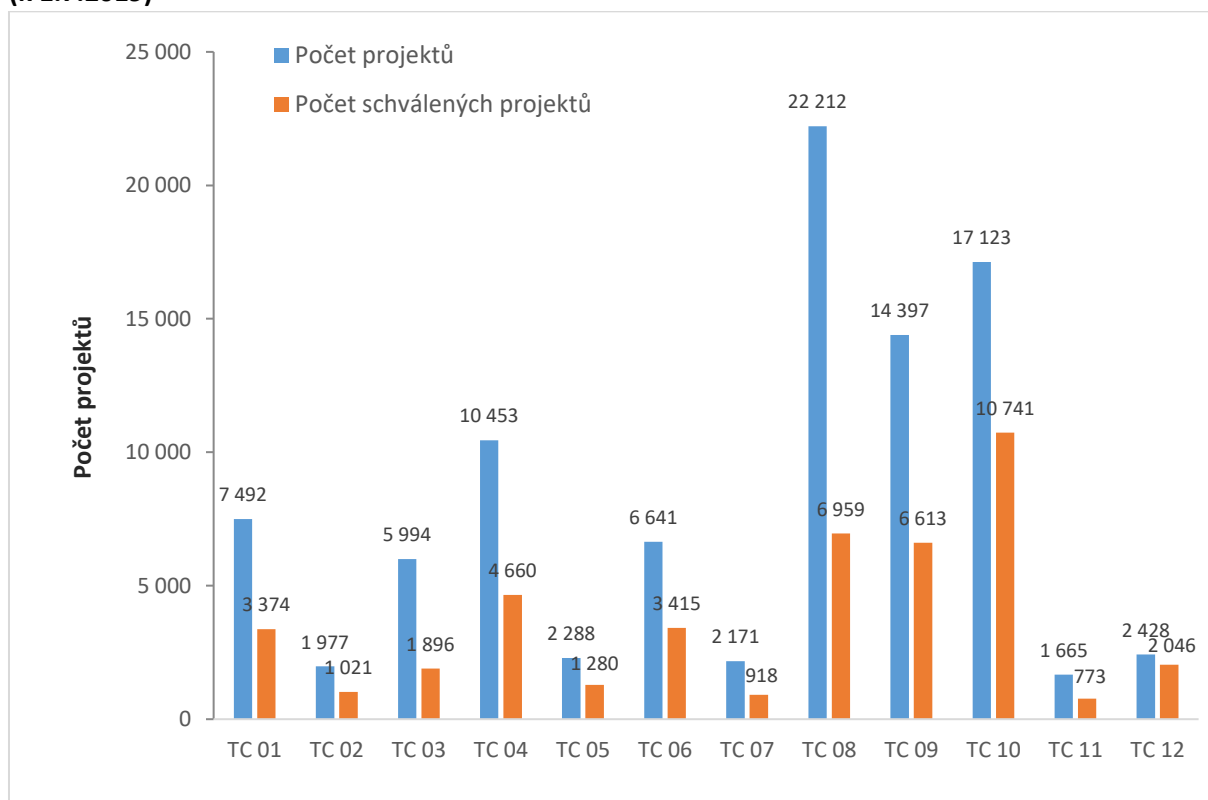
Zdroj: MMR

Graf 6 Dotace EU na podané a schválené žádosti o podporu v krajích ČR přepočtené na jednoho obyvatele v tis. Kč (k 1.7.2019)



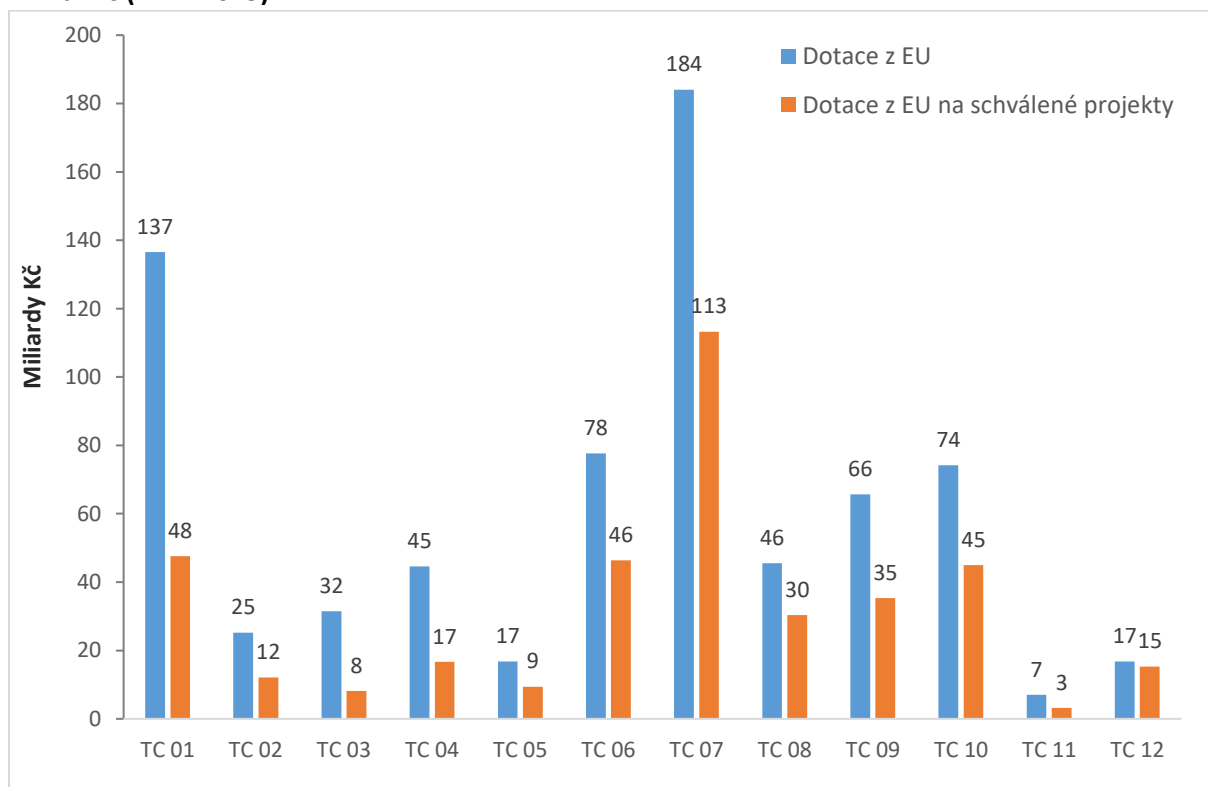
Zdroj: MMR

Graf 7 Celkový počet podaných a schválených žádostí o podporu v tematických cílech v ČR (k 1.7.2019)



Zdroj: MMR

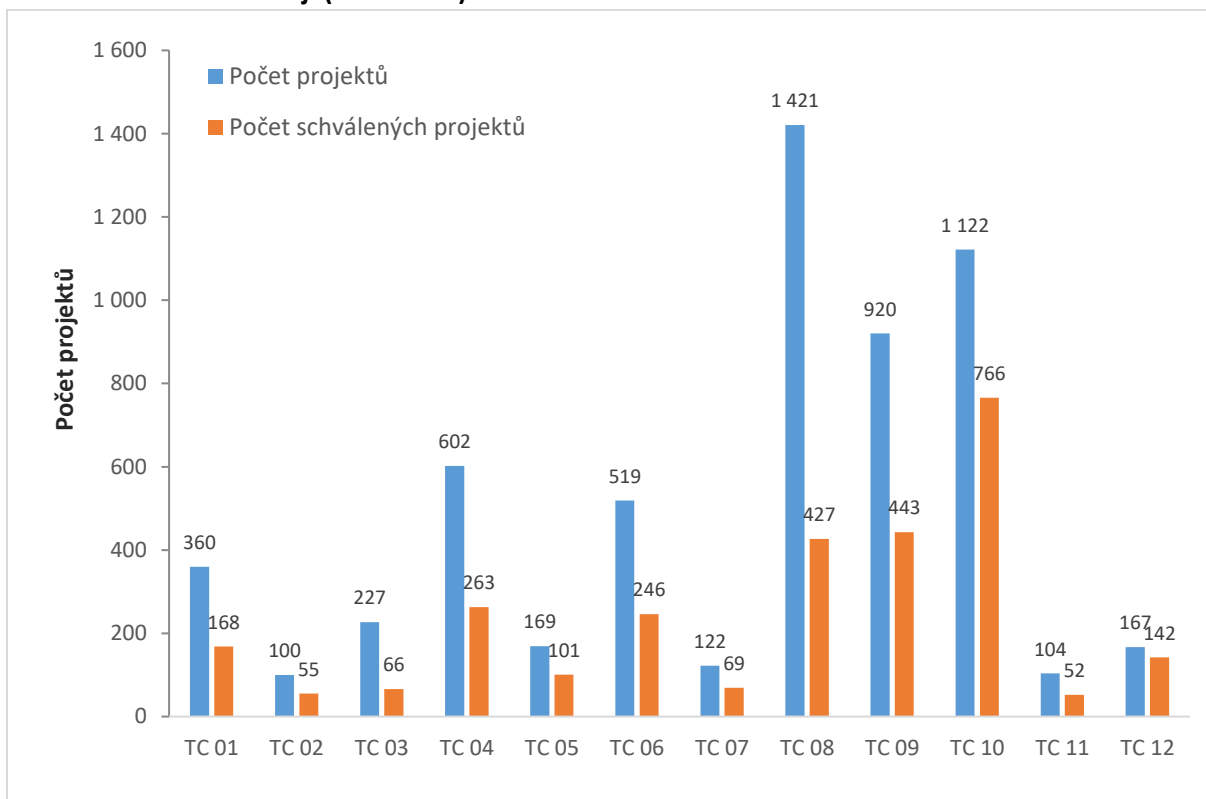
Graf 8 Celková dotace EU na podané a schválené žádosti o podporu v tematických cílech v ČR v mld. Kč (k 1.7.2019)



Zdroj: MMR

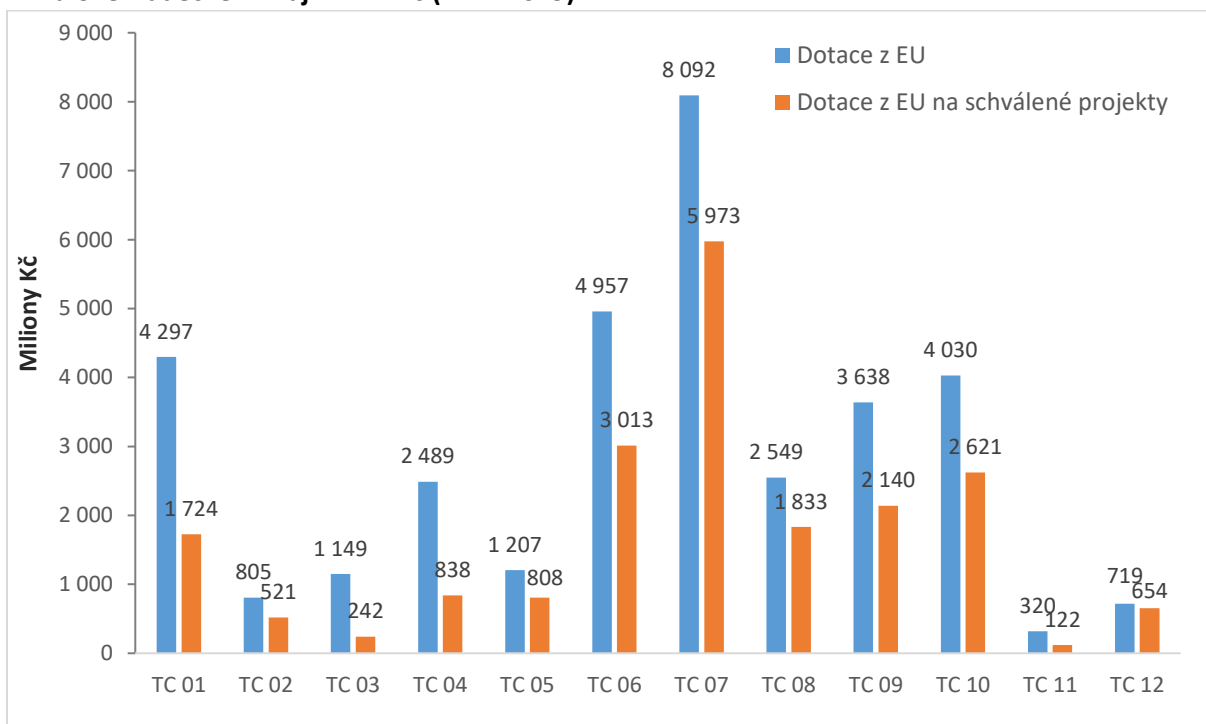
Čerpání dotací EU v Královéhradeckém kraji

Graf 9 Celkový počet podaných a schválených žádostí o podporu v tematických cílech v Královéhradeckém kraji (k 1.7.2019)



Zdroj: MMR

Graf 10 Celková dotace EU na podané a schválené žádosti o podporu v tematických cílech v Královéhradeckém kraji v mil. Kč (k 1.7.2019)

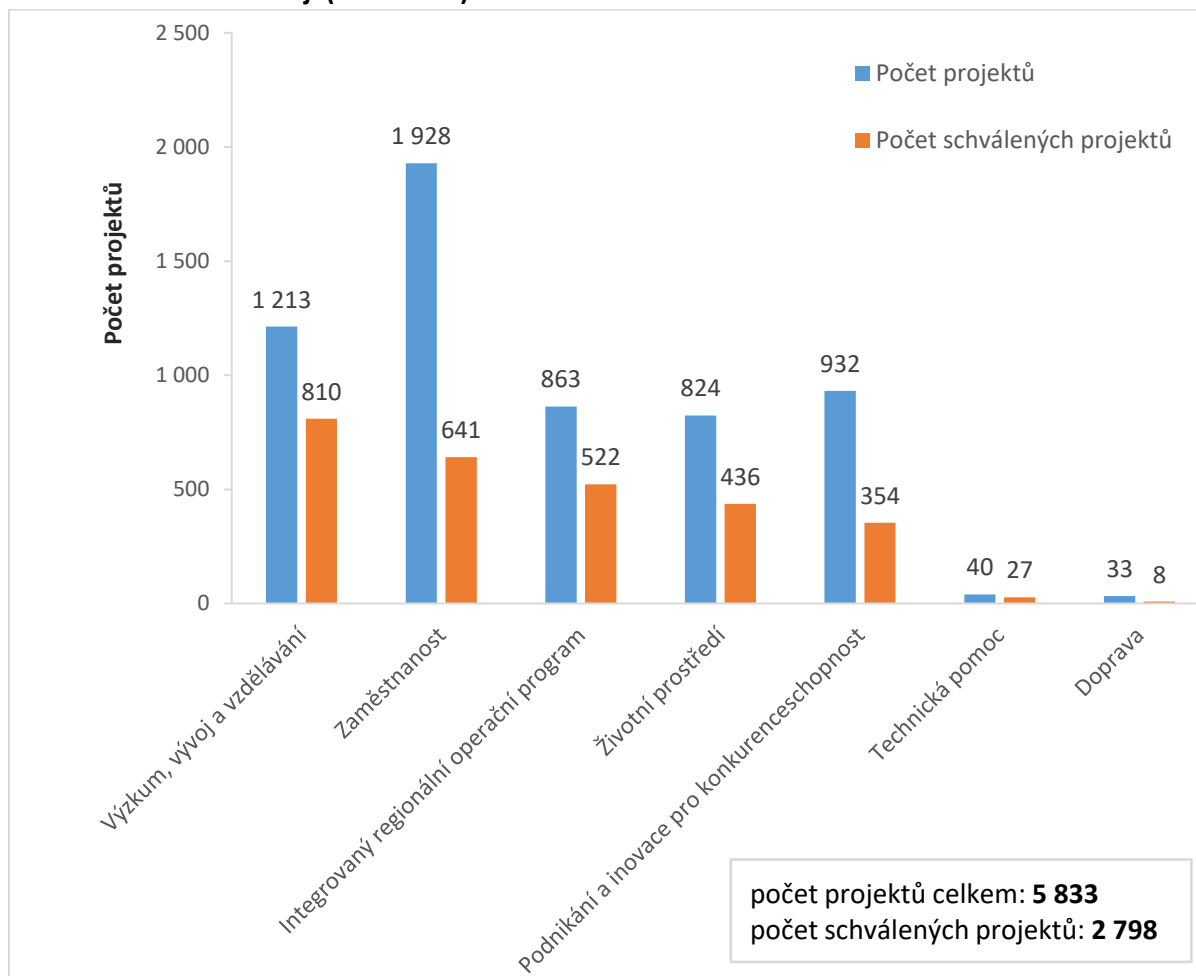


Zdroj: MMR

Vysvětlivky zkratk tematických cílů (TC):

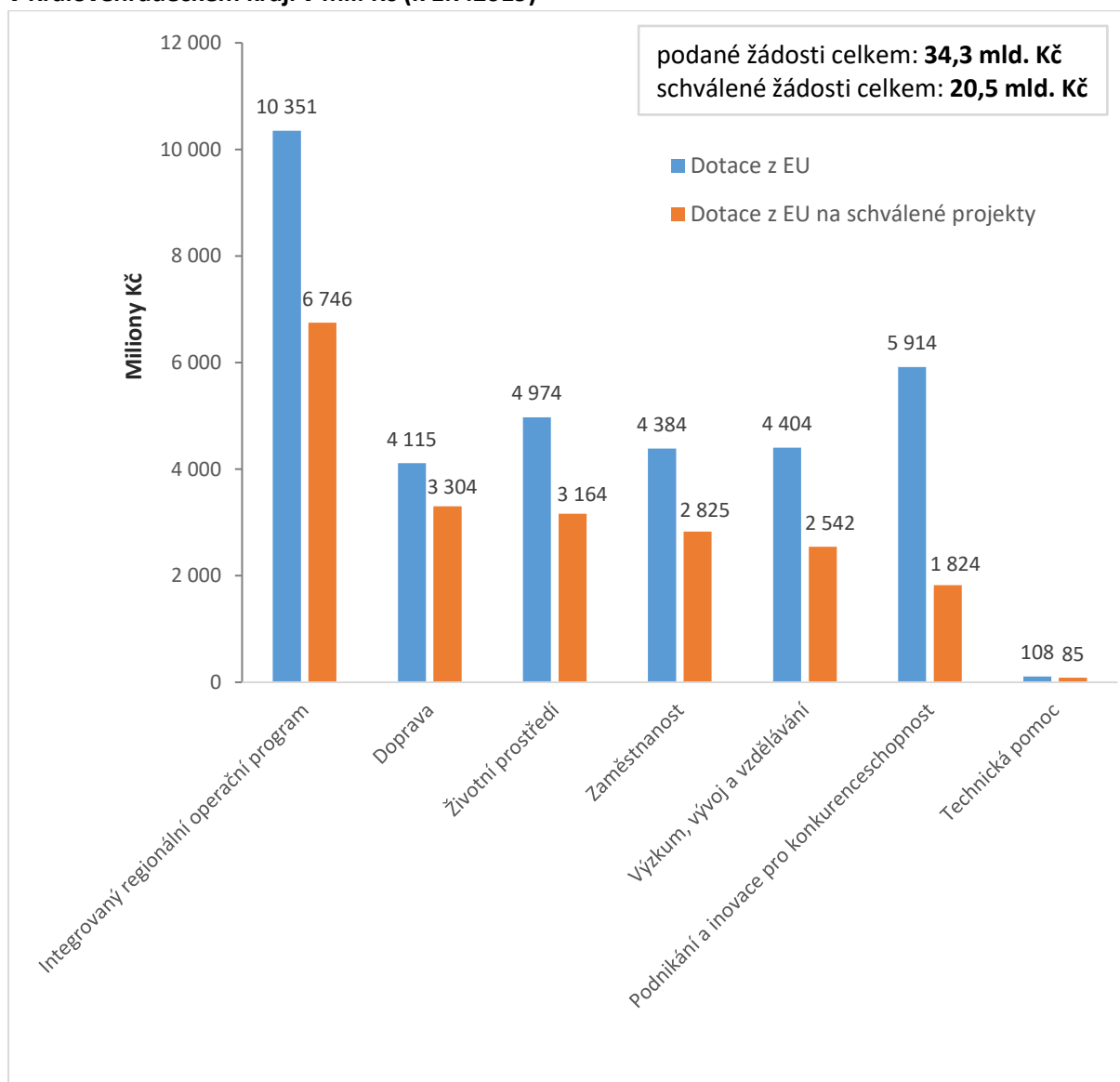
- TC 01 – Posílení výzkumu, technologického rozvoje a inovací
- TC 02 – Zlepšení přístupu k informačním a komunikačním technologiím (IKT), jejich využití a kvality
- TC 03 – Zvýšení konkurenceschopnosti malých a středních podniků, odvětví zemědělství (v případě EZFRV) a rybářství a akvakultury (v případě ENRF)
- TC 04 – Podpora přechodu na nízkouhlíkové hospodářství ve všech odvětvích
- TC 05 – Podpora přizpůsobení se změně klimatu, předcházení rizikům a řízení rizik
- TC 06 – Ochrana životního prostředí a podpora účinného využívání zdrojů
- TC 07 – Podpora udržitelné dopravy a odstraňování překážek v klíčových síťových infrastrukturách
- TC 08 – Podpora zaměstnanosti a podpora mobility pracovních sil
- TC 09 – Podpora sociálního začleňování a boj proti chudobě
- TC 10 – Investice do vzdělávání, dovedností a celoživotního učení
- TC 11 – Posilování institucionální kapacity a účinné veřejné správy
- TC 12 – Technická pomoc

Graf 11 Celkový počet podaných a schválených žádostí o podporu v operačních programech v Královéhradeckém kraji (k 1.7.2019)



Zdroj: MMR

Graf 12 Celková dotace EU na podané a schválené žádosti o podporu v operačních programech v Královéhradeckém kraji v mil. Kč (k 1.7.2019)



Zdroj: MMR