

---

# MONITORING ČERPÁNÍ DOTACÍ EU V PROGRAMOVÉM OBDOBÍ 2014–2020

---

Květen 2019 (data k 1.5.)



## Čerpání dotací EU v České republice

K 1.5.2019 bylo v České republice **vyhlášeno 3 927 výzev**, z toho **3 092** bylo již **ukončeno**.

Největší převisy alokací v ukončených výzvách (mimo integrované nástroje) v jednotlivých operačních programech (k 1.5.2019):

Integrovaný regionální operační program

- Rozvoj sociálních služeb (SVL) II. (82. výzva) – 3,3násobný převis
- Polyfunkční komunitní centra (74. výzva) – 2,5násobný převis
- Vybrané úseky silnic II. a III. třídy II. (70. výzva) – 1,5násobný převis

Operační program Výzkum, vývoj a vzdělávání

- Implementace strategie digitálního vzdělávání II v prioritní ose 3 OP – 2,8násobný převis
- ERDF výzva pro VŠ II v prioritní ose 2 OP – 1,6násobný převis
- Budování kapacit pro rozvoj škol I. v prioritní ose 3 OP – 1,5násobný převis

Operační program Zaměstnanost

- Podpora sociálního podnikání (I. výzva) – 4,7násobný převis
- Podpora terénních a ambulantních služeb pro poskytování odborného poradenství, nízkoprahové služby – 3,9násobný převis
- Podpora inovativních služeb pro ohrožené děti a rodiny – 2,9násobný převis

Operační program Podnikání a inovace pro konkurenceschopnost

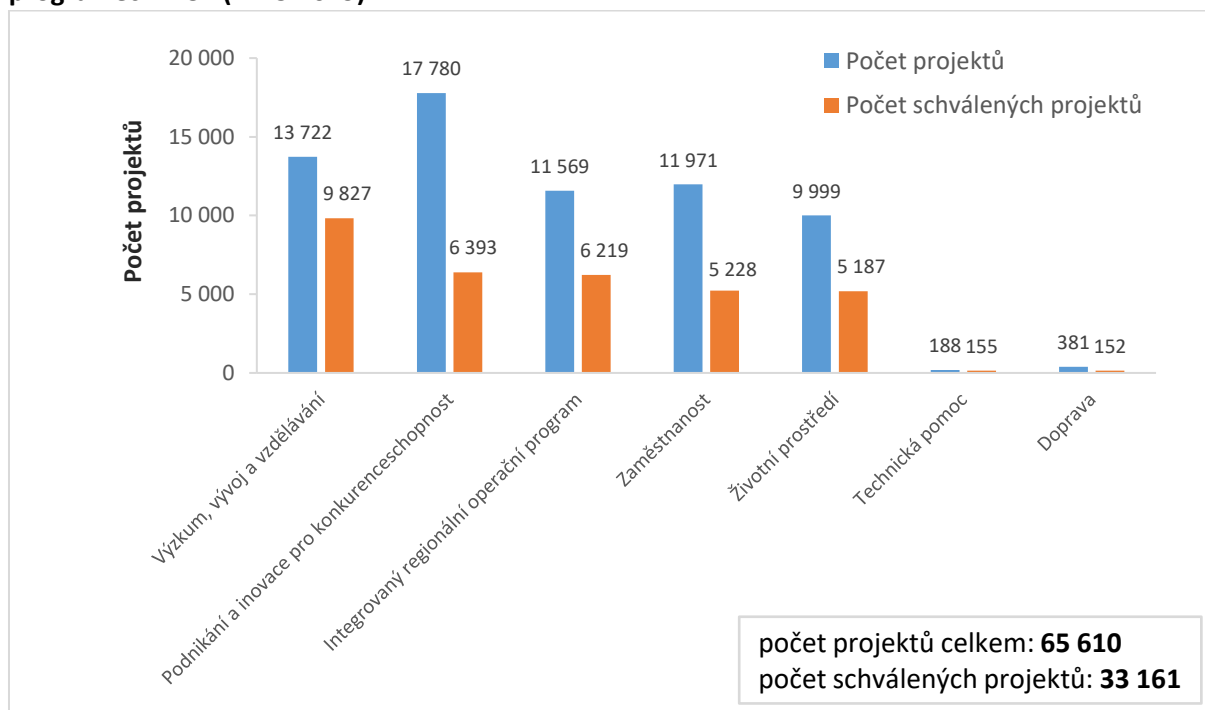
- Služby infrastruktury (IV. výzva) – 9,6násobný převis
- Smart grids I. (Distribuční sítě) (I. výzva) – 7násobný převis
- ICT a sdílené služby (I. výzva) – 4,5násobný převis

Operační program Životní prostředí

- Inventarizace a odstranění ekologické zátěže (75. výzva) – 2,4násobný převis
- Kotlíkové dotace v uhelných regionech (136. výzva) – 2,2násobný převis
- Zajistit příznivý stav předmětu ochrany národně významných chráněných území (106. výzva) – 1,8násobný převis

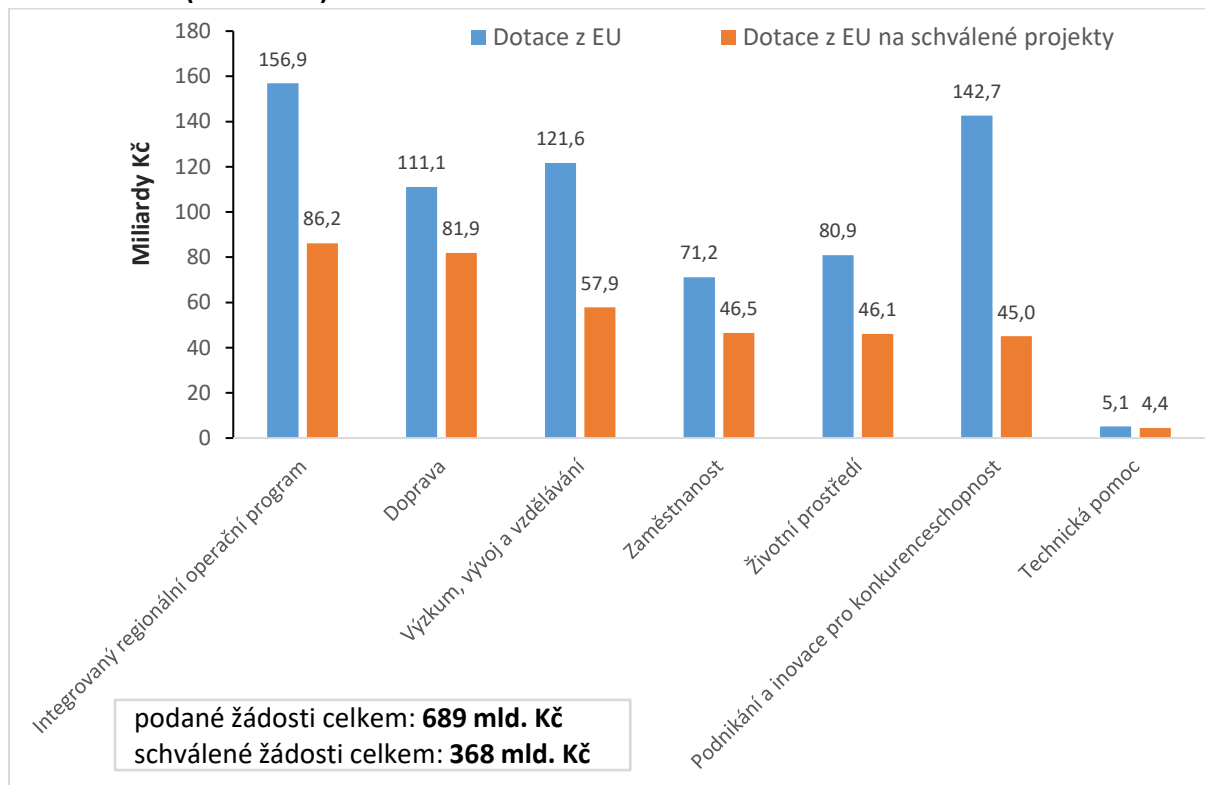
## Čerpání dotací EU v České republice

**Graf 1 Celkový počet podaných a schválených žádostí o podporu v jednotlivých operačních programech v ČR (k 1.5.2019)**



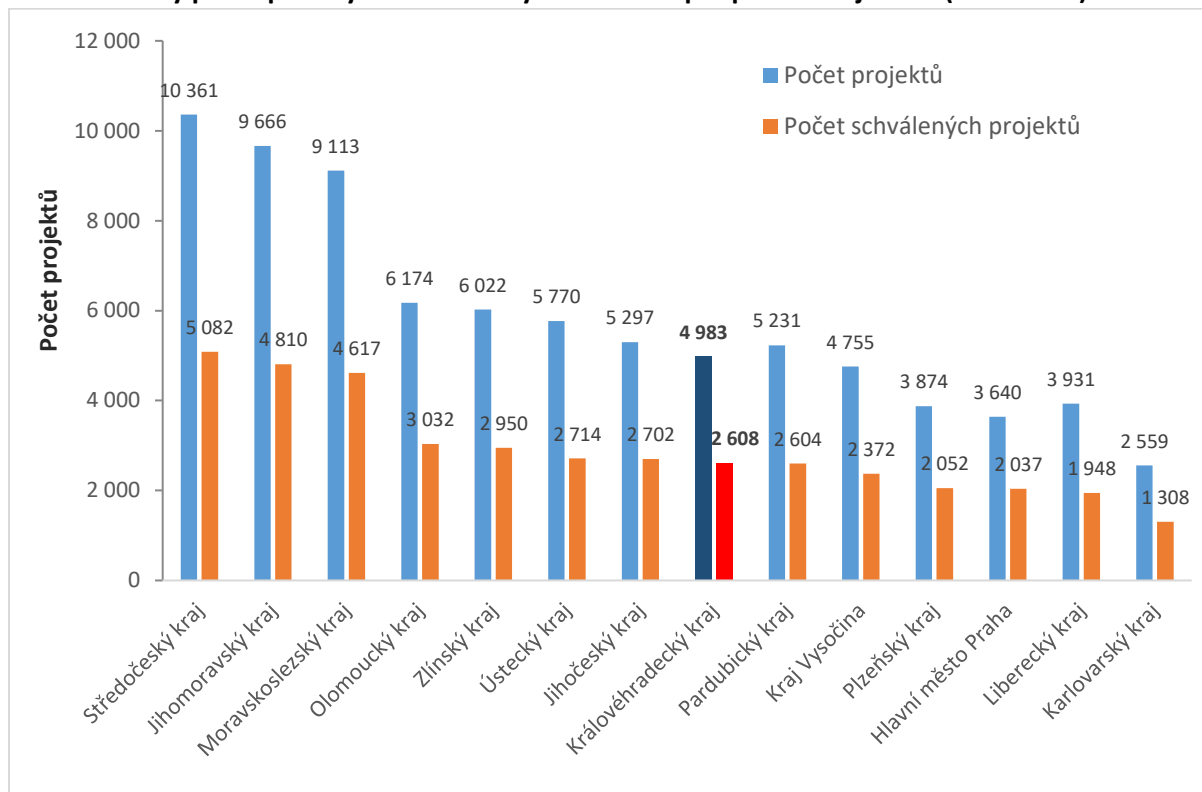
Zdroj: MMR

**Graf 2 Celková dotace z EU u schválených žádostí o podporu v jednotlivých operačních programech v ČR v mld. Kč (k 1.5.2019)**



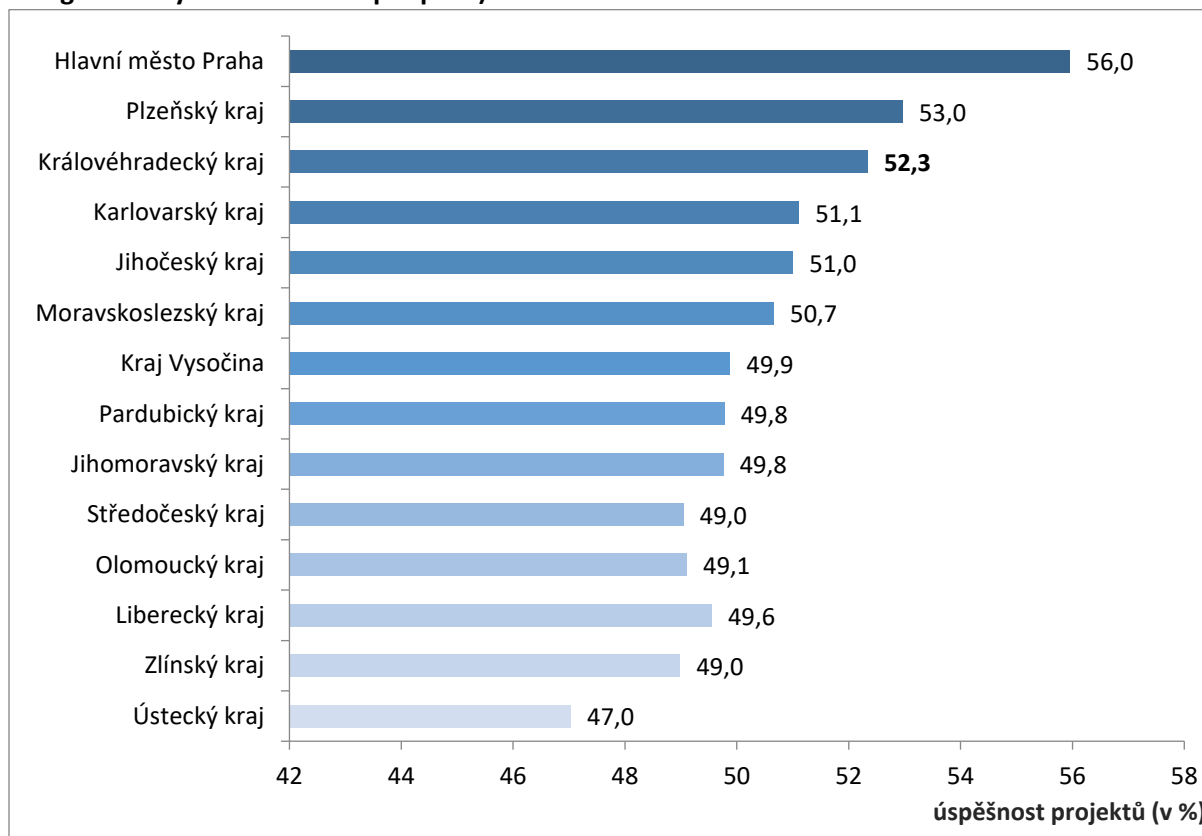
Zdroj: MMR

**Graf 3 Celkový počet podaných a schválených žádostí o podporu v krajích ČR (k 1.5.2019)**



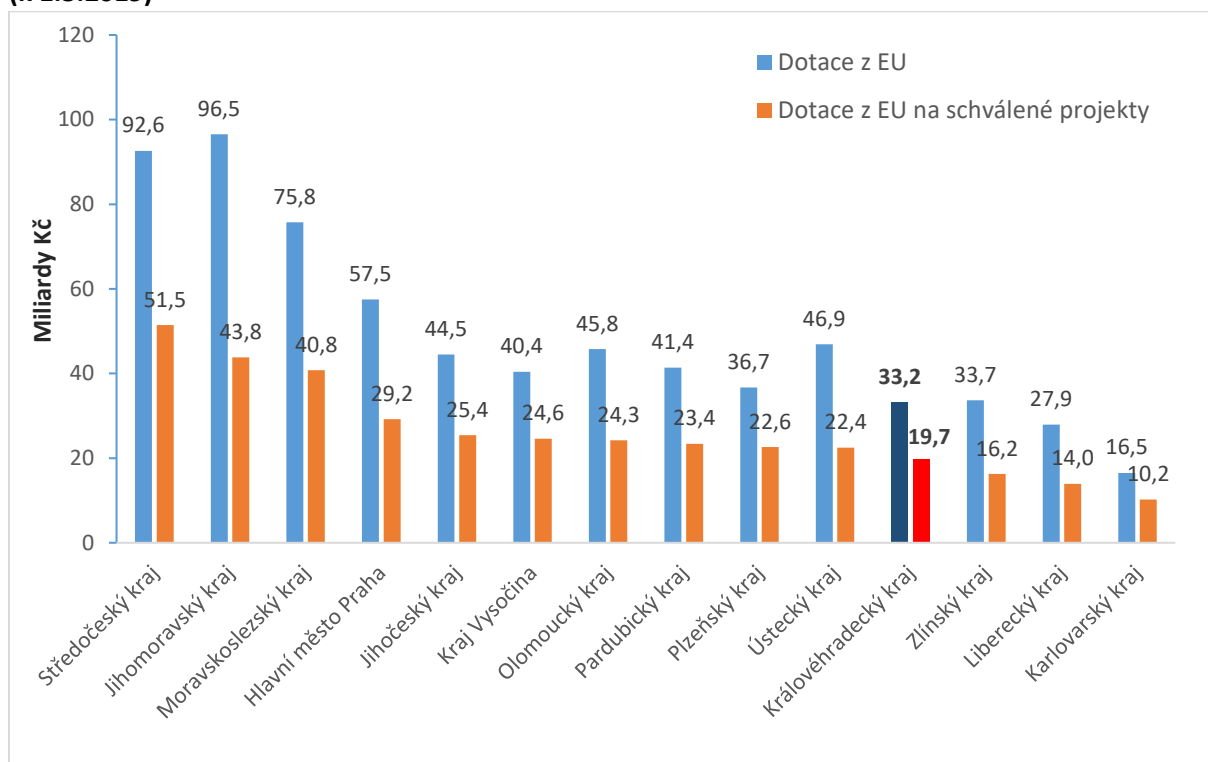
Zdroj: MMR

**Graf 4 Aktuální úspěšnost podaných žádostí o podporu v krajích ČR (podíl schválených žádostí na zaregistrovaných žádostech o podporu) k 1.5.2019**



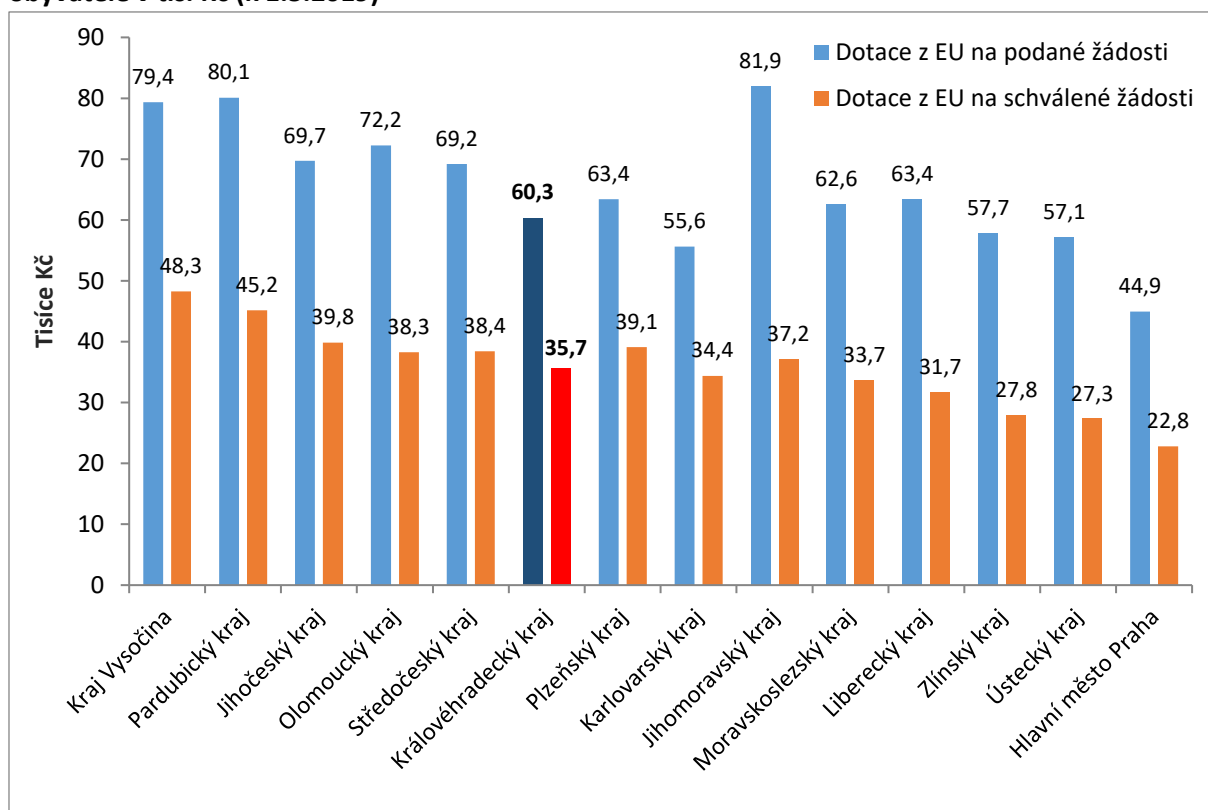
Zdroj: MMR

**Graf 5 Celková dotace EU na podané a schválené žádosti o podporu v krajích ČR v mld. Kč (k 1.5.2019)**



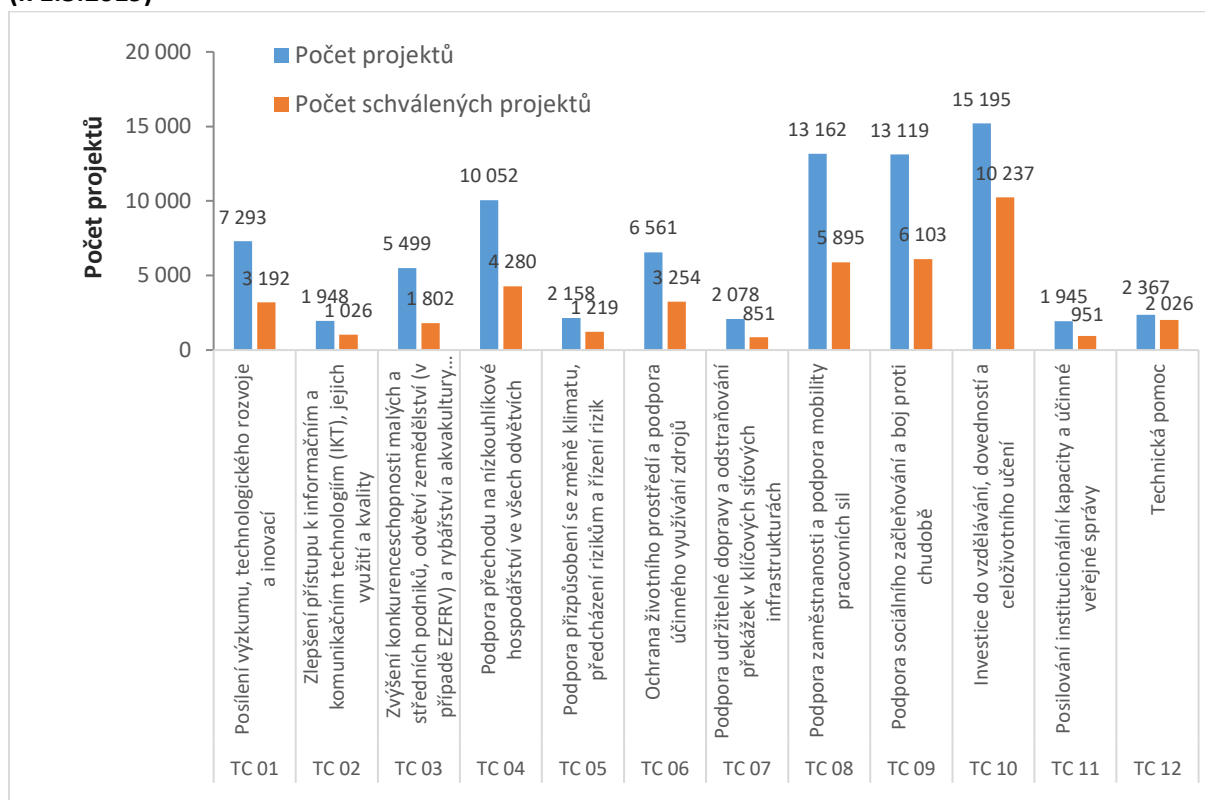
Zdroj: MMR

**Graf 6 Dotace EU na podané a schválené žádosti o podporu v krajích ČR přepočtené na jednoho obyvatele v tis. Kč (k 1.5.2019)**



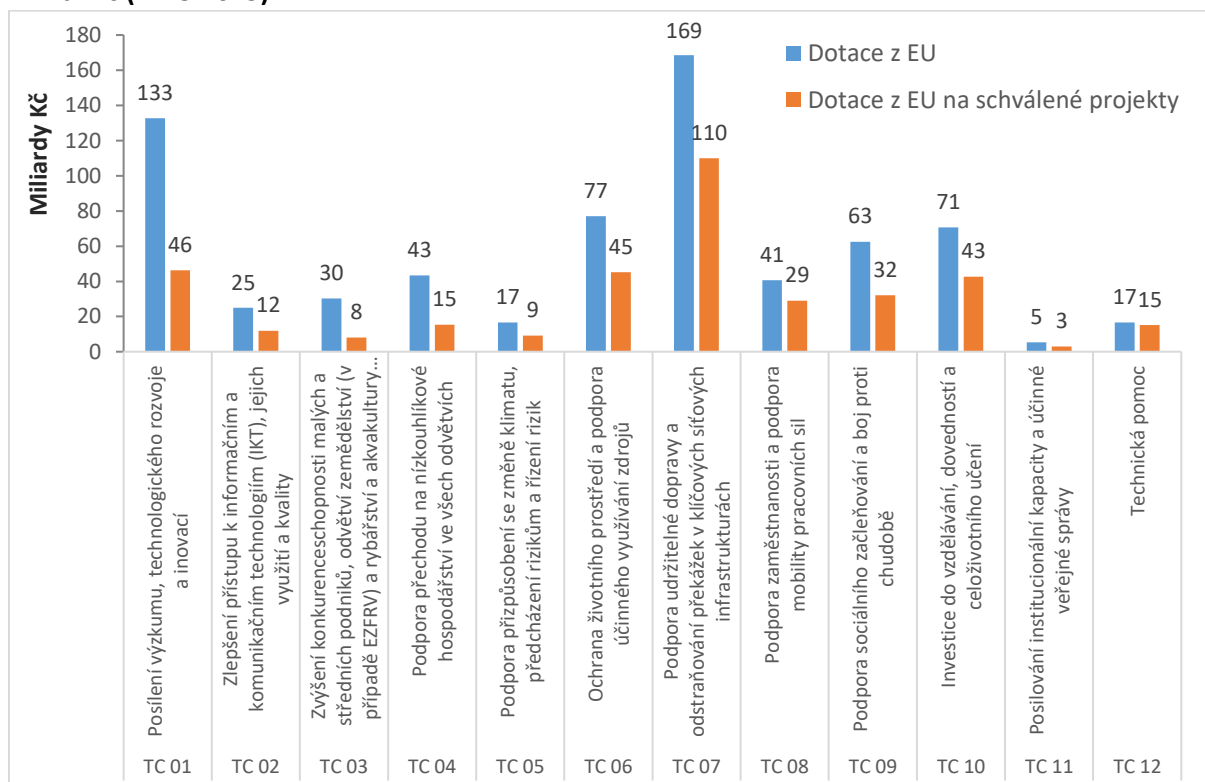
Zdroj: MMR

**Graf 7 Celkový počet podaných a schválených žádostí o podporu v tematických cílech v ČR (k 1.5.2019)**



Zdroj: MMR

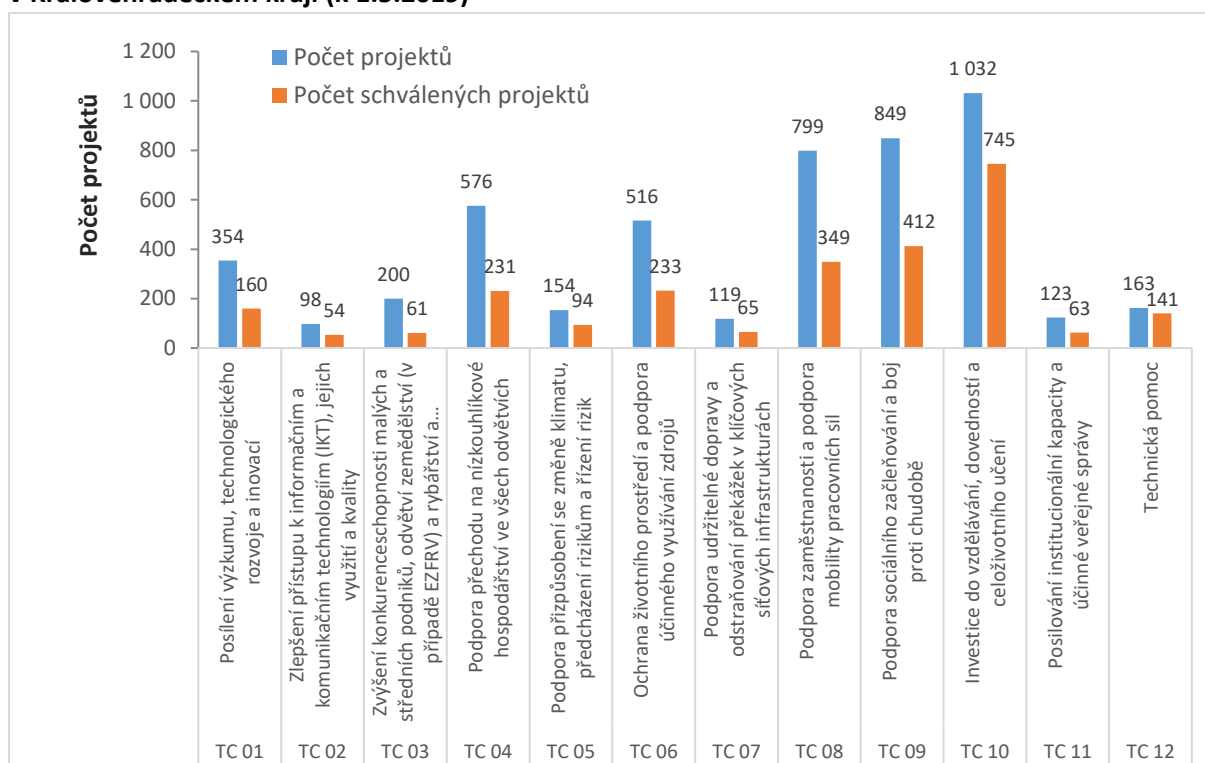
**Graf 8 Celková dotace EU na podané a schválené žádosti o podporu v tematických cílech v ČR v mld. Kč (k 1.5.2019)**



Zdroj: MMR

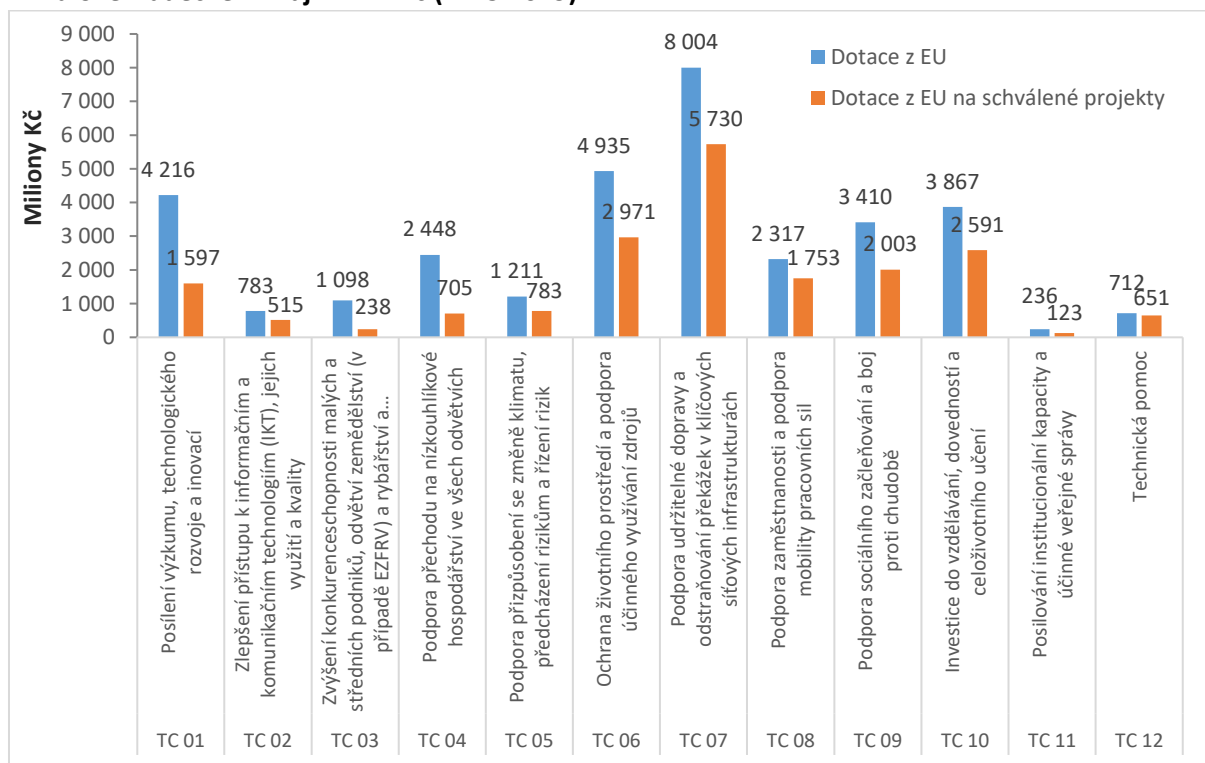
## Čerpání dotací EU v Královéhradeckém kraji

**Graf 9 Celkový počet podaných a schválených žádostí o podporu v tematických cílech v Královéhradeckém kraji (k 1.5.2019)**



Zdroj: MMR

**Graf 10 Celková dotace EU na podané a schválené žádosti o podporu v tematických cílech v Královéhradeckém kraji v mil. Kč (k 1.5.2019)**

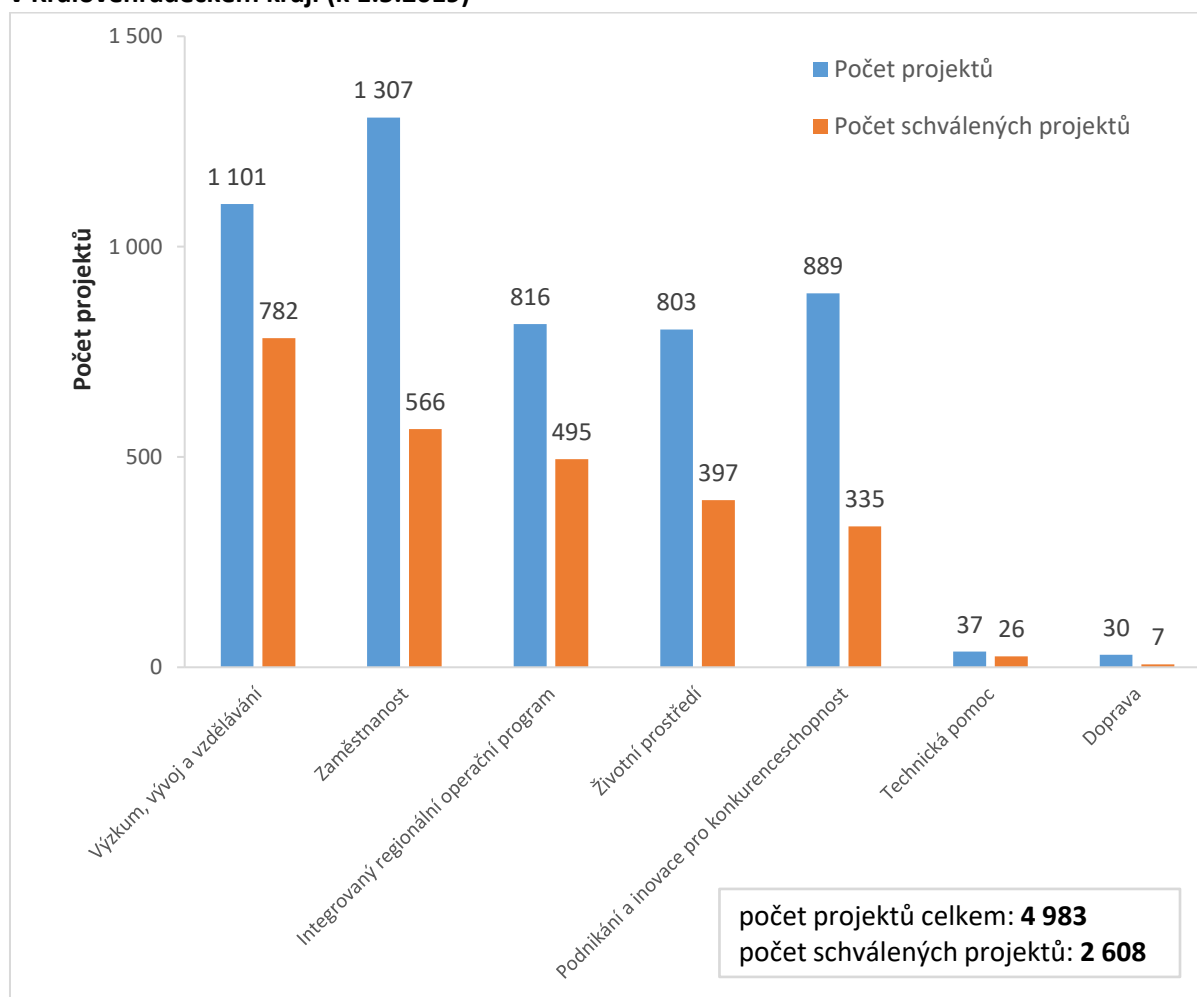


Zdroj: MMR

Vysvětlivky zkratků tematických cílů (TC):

- TC 01 – Posílení výzkumu, technologického rozvoje a inovací
- TC 02 – Zlepšení přístupu k informačním a komunikačním technologiím (IKT), jejich využití a kvality
- TC 03 – Zvýšení konkurenceschopnosti malých a středních podniků, odvětví zemědělství (v případě EZFRV) a rybnářství a akvakultury (v případě ENRF)
- TC 04 – Podpora přechodu na nízkouhlíkové hospodářství ve všech odvětvích
- TC 05 – Podpora přizpůsobení se změně klimatu, předcházení rizikům a řízení rizik
- TC 06 – Ochrana životního prostředí a podpora účinného využívání zdrojů
- TC 07 – Podpora udržitelné dopravy a odstraňování překážek v klíčových síťových infrastrukturách
- TC 08 – Podpora zaměstnanosti a podpora mobility pracovních sil
- TC 09 – Podpora sociálního začleňování a boj proti chudobě
- TC 10 – Investice do vzdělávání, dovedností a celoživotního učení
- TC 11 – Posilování institucionální kapacity a účinné veřejné správy
- TC 12 – Technická pomoc

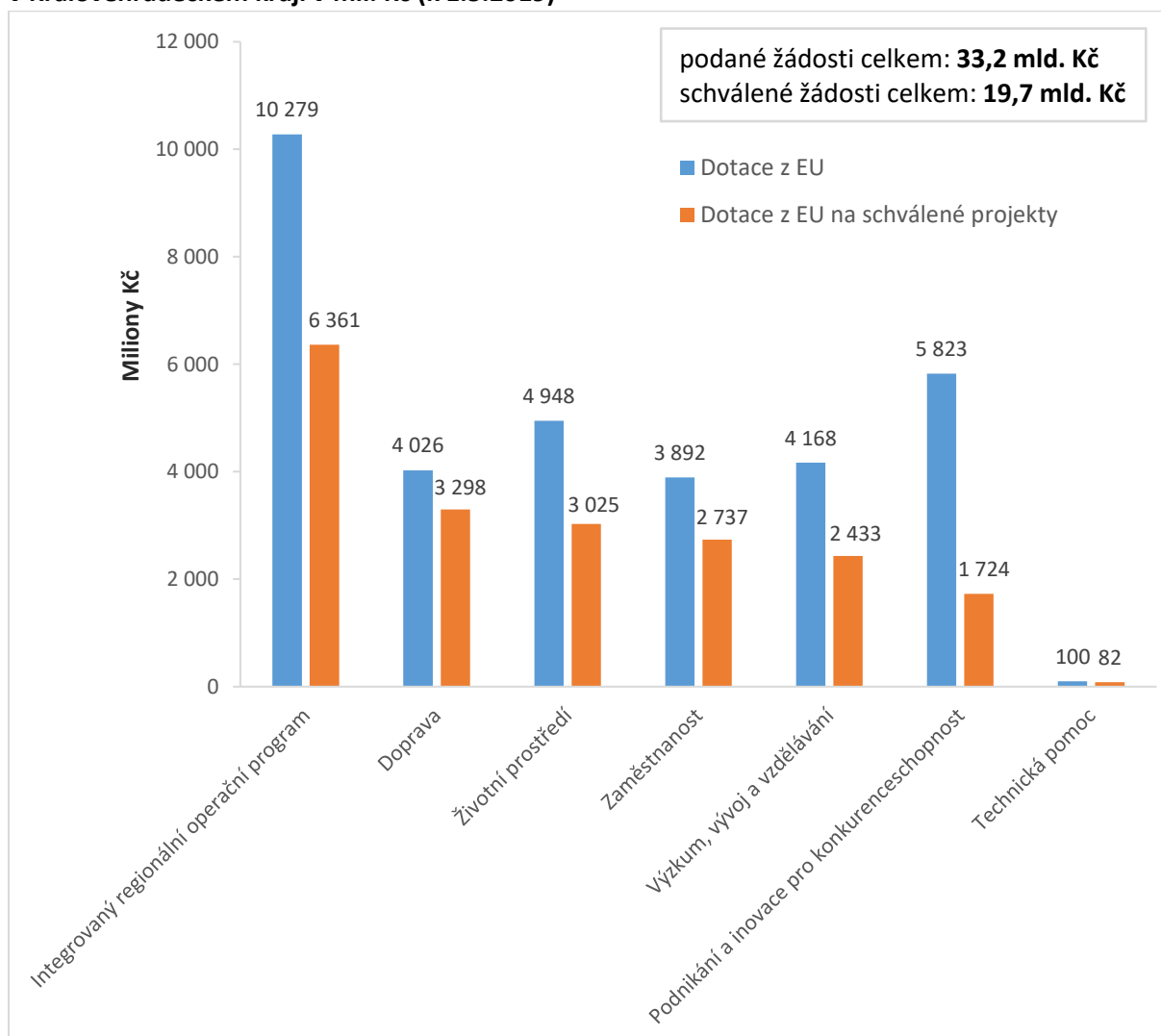
**Graf 11 Celkový počet podaných a schválených žádostí o podporu v operačních programech v Královéhradeckém kraji (k 1.5.2019)**



Zdroj: MMR



**Graf 12 Celková dotace EU na podané a schválené žádosti o podporu v operačních programech v Královéhradeckém kraji v mil. Kč (k 1.5.2019)**



Zdroj: MMR