
MONITORING ČERPÁNÍ DOTACÍ EU V PROGRAMOVÉM OBDOBÍ 2014–2020

Duben 2019 (data k 1.4.)



Čerpání dotací EU v České republice

K 1.4.2019 bylo v České republice **vyhlášeno 3 766 výzev**, z toho **3 092** bylo již **ukončeno**.

Největší převisy alokací v ukončených výzvách v jednotlivých operačních programech (k 1.4.2019):

Integrovaný regionální operační program

- Polyfunkční komunitní centra (74. výzva) – 11,7násobný převis
- Rozvoj sociálních služeb (SVL) II. (82. výzva) – 5,7násobný převis
- Sociální podnikání (SVL) II. (11. výzva) – 3,7násobný převis

Operační program Výzkum, vývoj a vzdělávání

- Budování kapacit pro rozvoj škol I. v prioritní ose 3 OP – 9,1násobný převis
- Předaplikační výzkum v prioritní ose 1 OP – 6násobný převis
- Excelentní výzkum v prioritní ose 1 OP – 2,9násobný převis

Operační program Zaměstnanost

- Podpora sociálního podnikání (I. výzva) – 12,5násobný převis
- Podpora sociálního podnikání (II. výzva) – 7,6násobný převis
- Podpora zaměstnanosti cílových skupin – 6,8násobný převis

Operační program Podnikání a inovace pro konkurenceschopnost

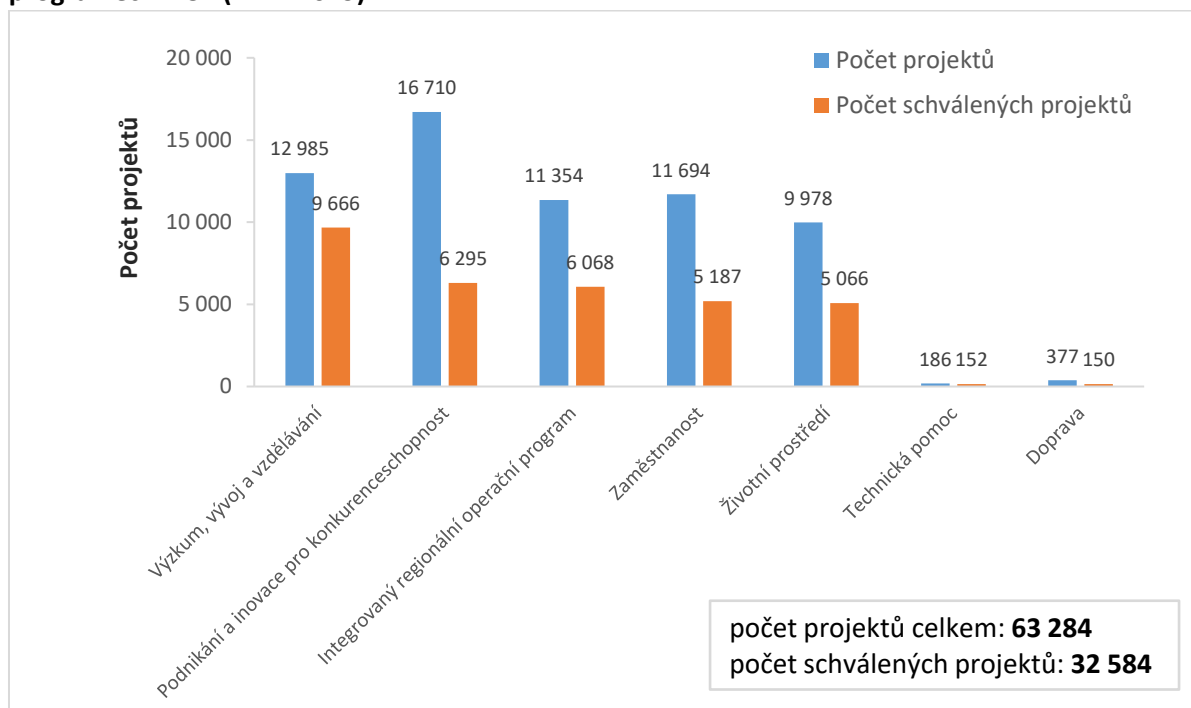
- Služby infrastruktury (IV. výzva) – 22,7násobný převis
- ICT a sdílené služby (I. výzva) – 16,1násobný převis
- Nemovitosti (I. výzva) – 13,8násobný převis

Operační program Životní prostředí

- Kotlíkové dotace (89. výzva) – 14,2násobný převis
- Nakládání s chemickými látkami a environmentální rizika (18. výzva) – 6,6násobný převis
- Snižování množství odpadů z výroby (40. výzva) – 4,7násobný převis

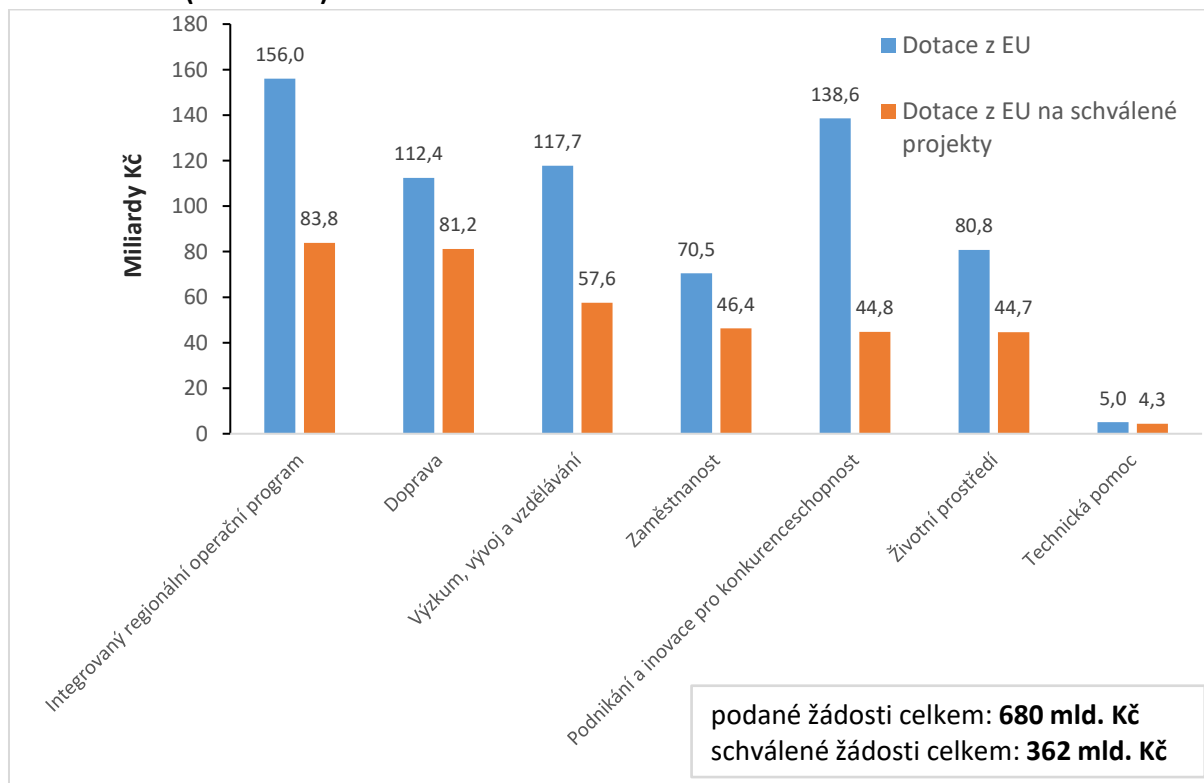
Čerpání dotací EU v České republice

Graf 1 Celkový počet podaných a schválených žádostí o podporu v jednotlivých operačních programech v ČR (k 1.4.2019)



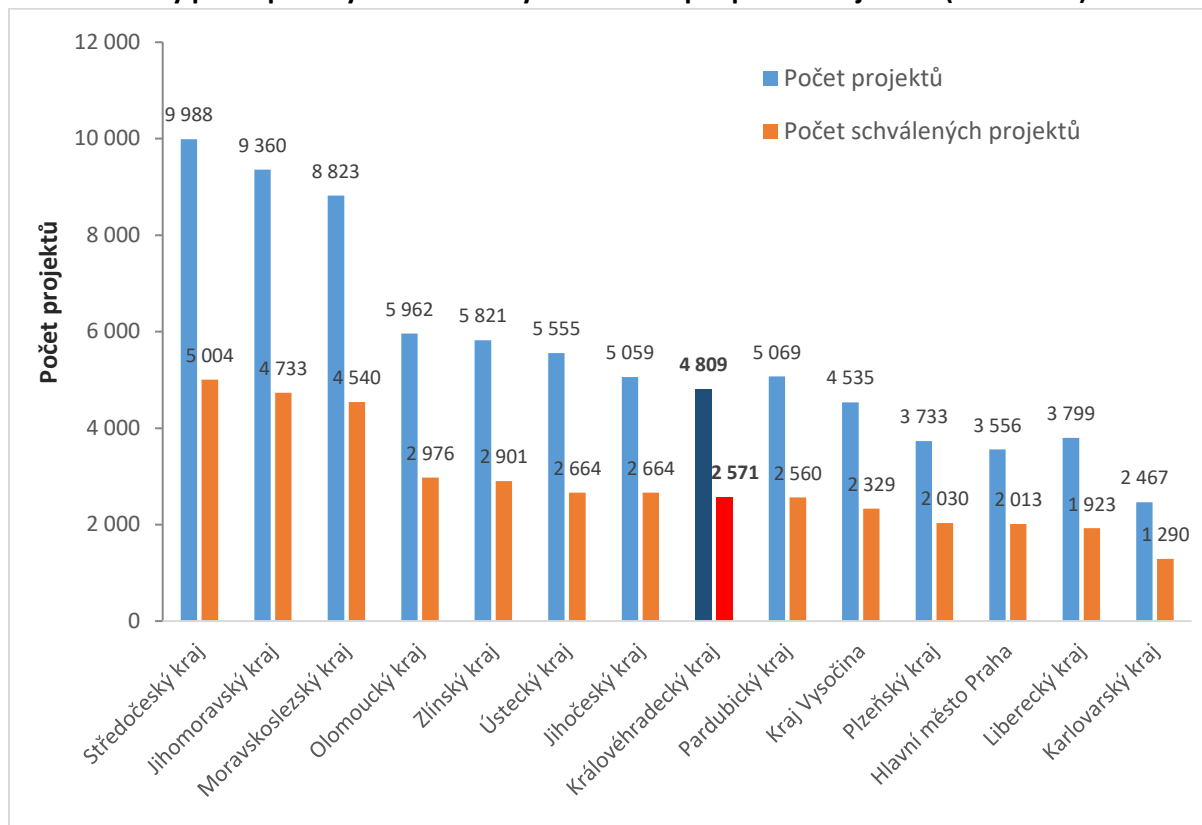
Zdroj: MMR

Graf 2 Celková dotace z EU u schválených žádostí o podporu v jednotlivých operačních programech v ČR v mld. Kč (k 1.4.2019)



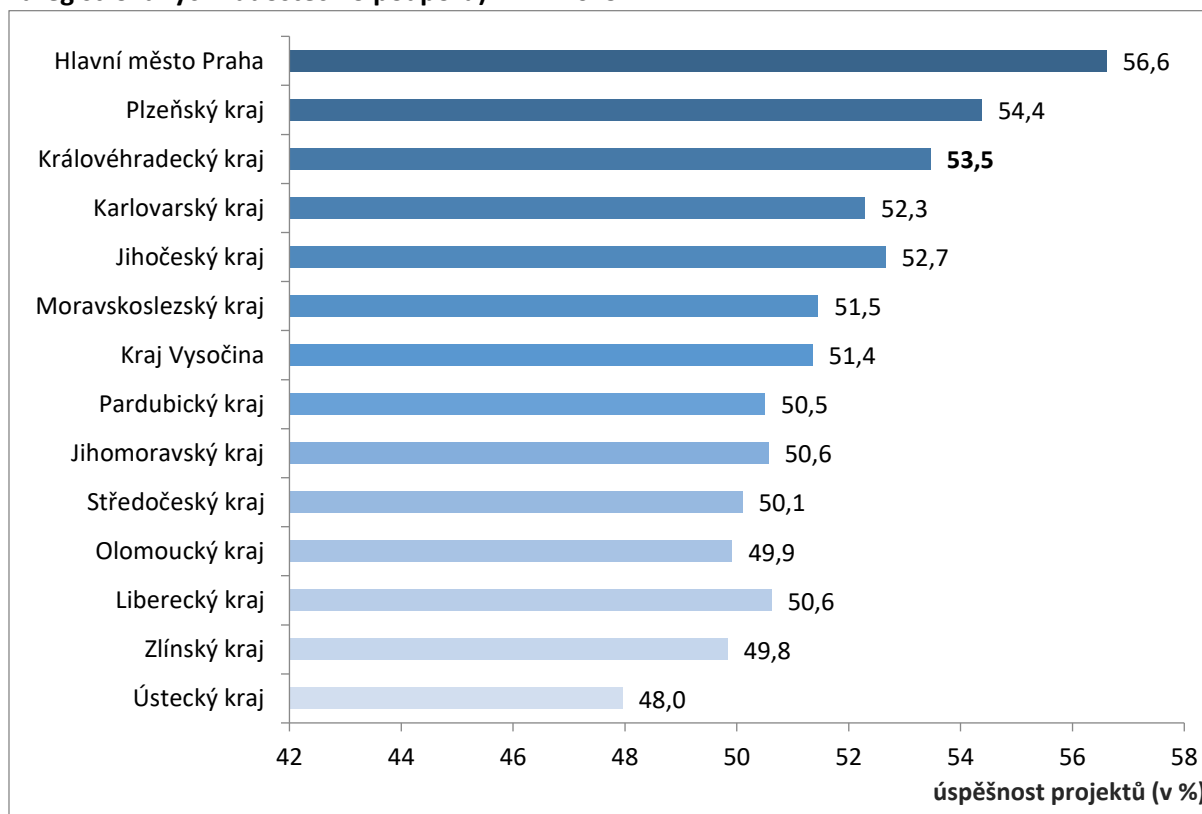
Zdroj: MMR

Graf 3 Celkový počet podaných a schválených žádostí o podporu v krajích ČR (k 1.4.2019)



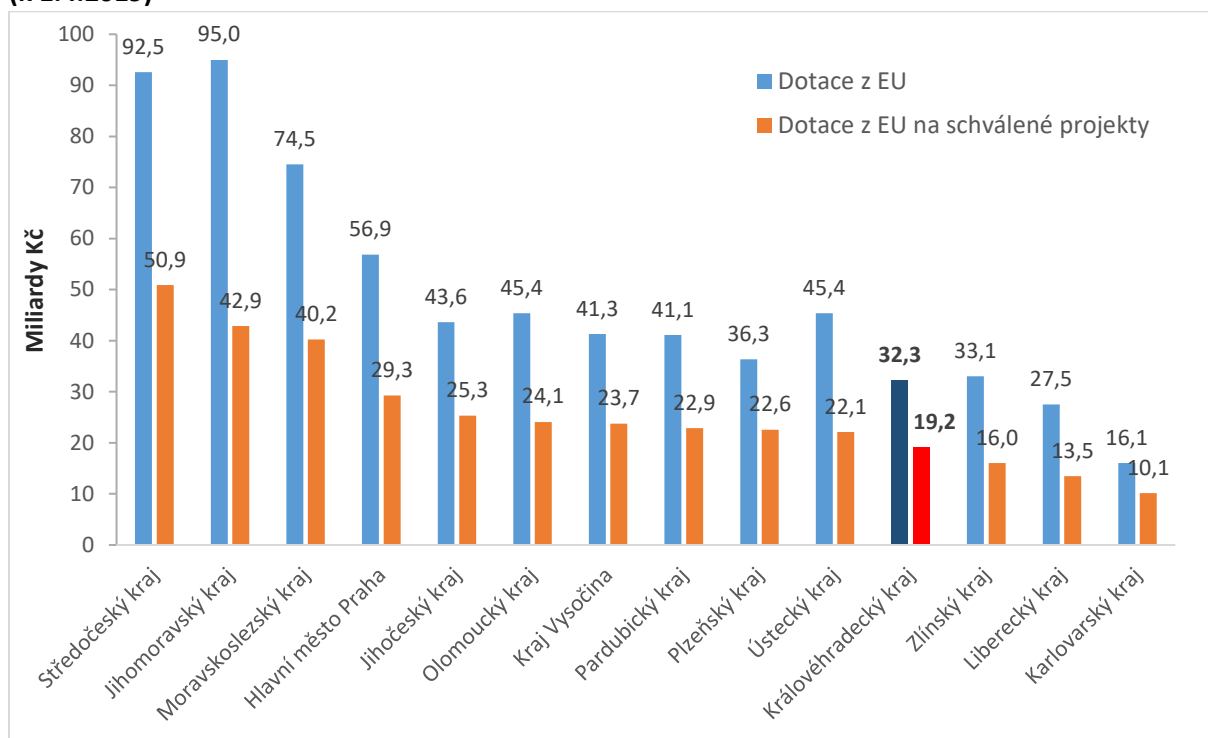
Zdroj: MMR

Graf 4 Aktuální úspěšnost podaných žádostí o podporu v krajích ČR (podíl schválených žádostí na zaregistrovaných žádostech o podporu) k 1.4.2019



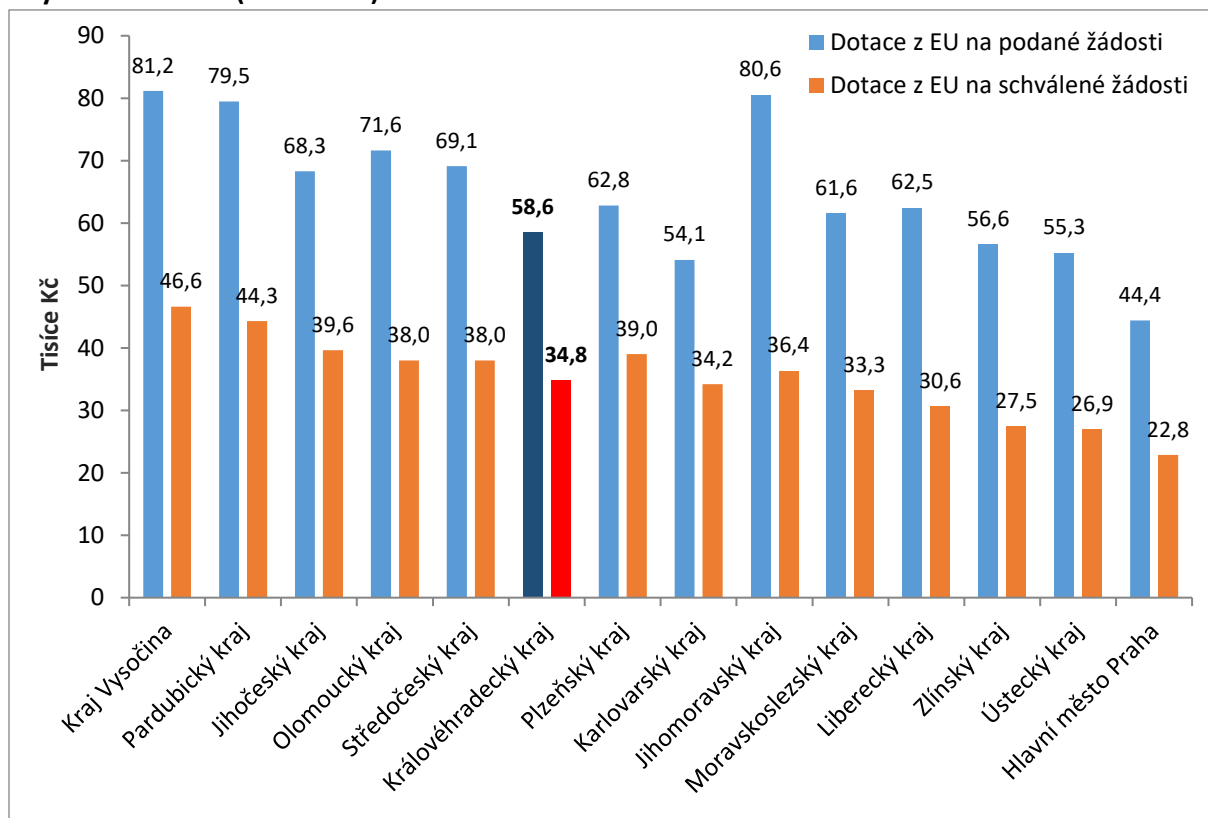
Zdroj: MMR

Graf 5 Celková dotace EU na podané a schválené žádosti o podporu v krajích ČR v mld. Kč (k 1.4.2019)



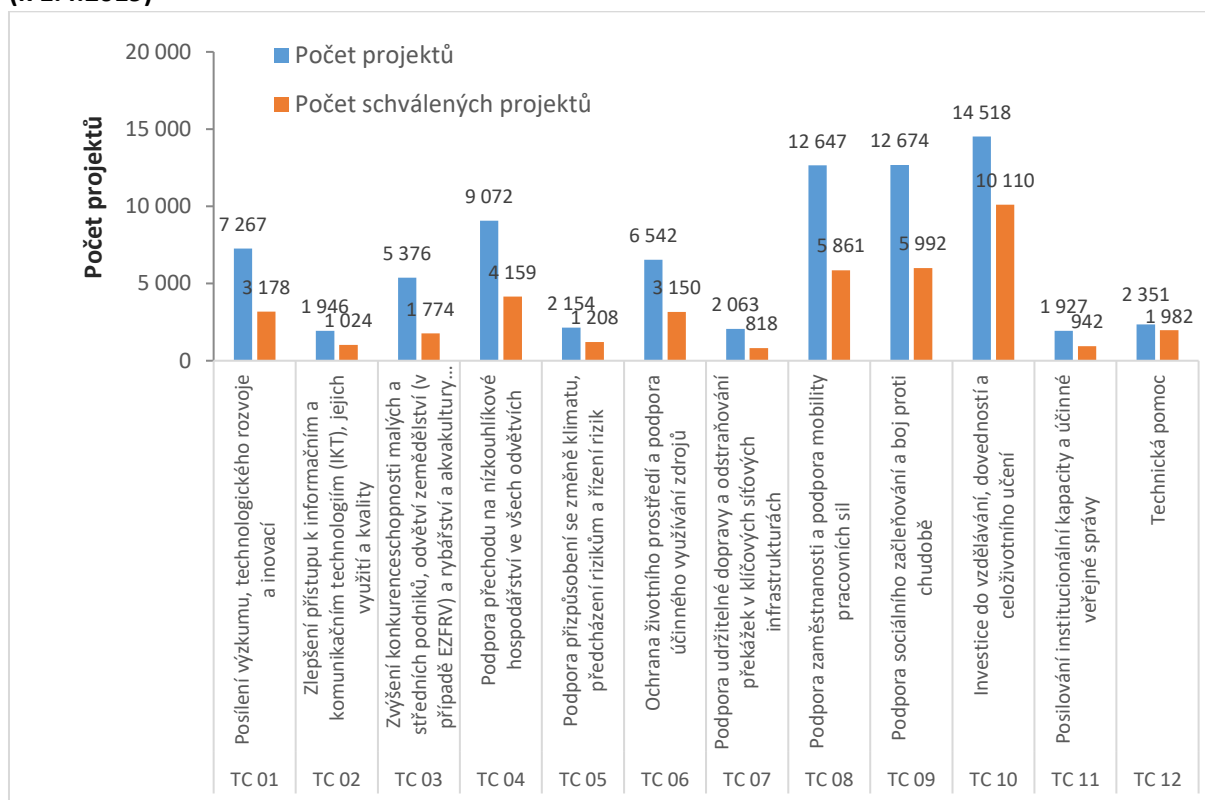
Zdroj: MMR

Graf 6 Dotace EU na podané a schválené žádosti o podporu v krajích ČR přepočtené na jednoho obyvatele v tis. Kč (k 1.4.2019)



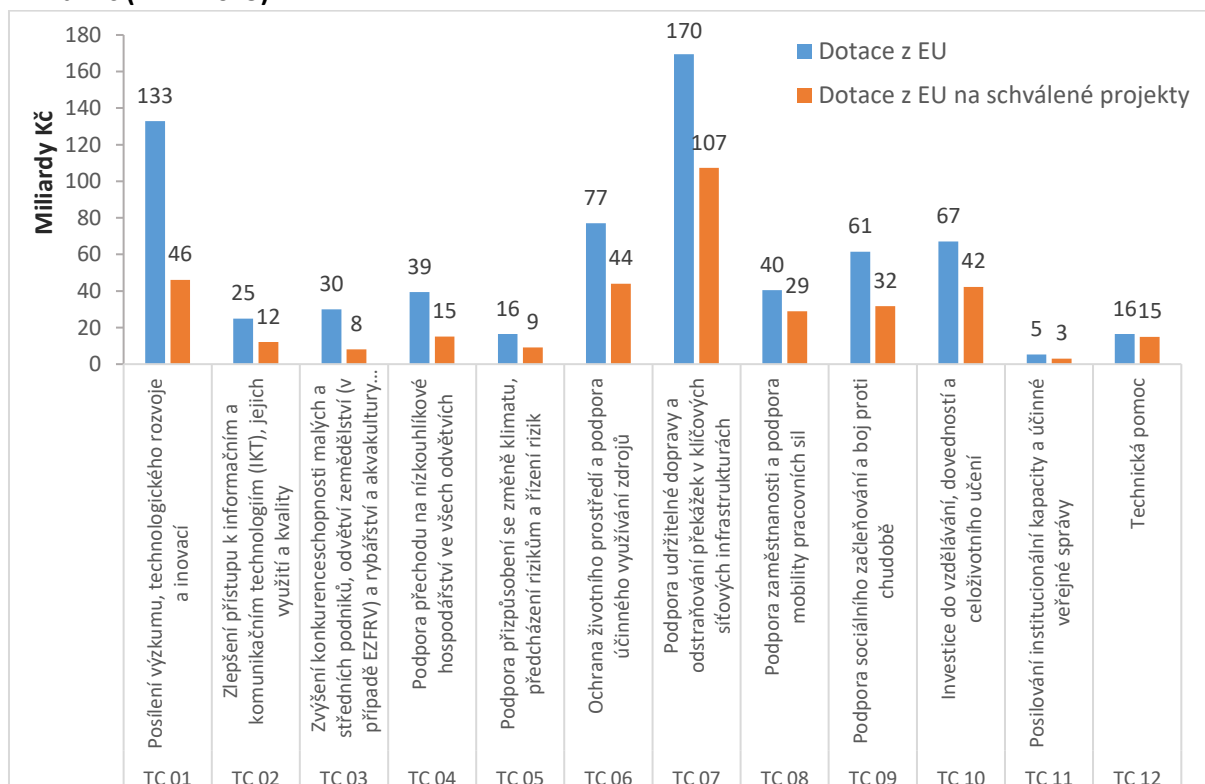
Zdroj: MMR

Graf 7 Celkový počet podaných a schválených žádostí o podporu v tematických cílech v ČR (k 1.4.2019)



Zdroj: MMR

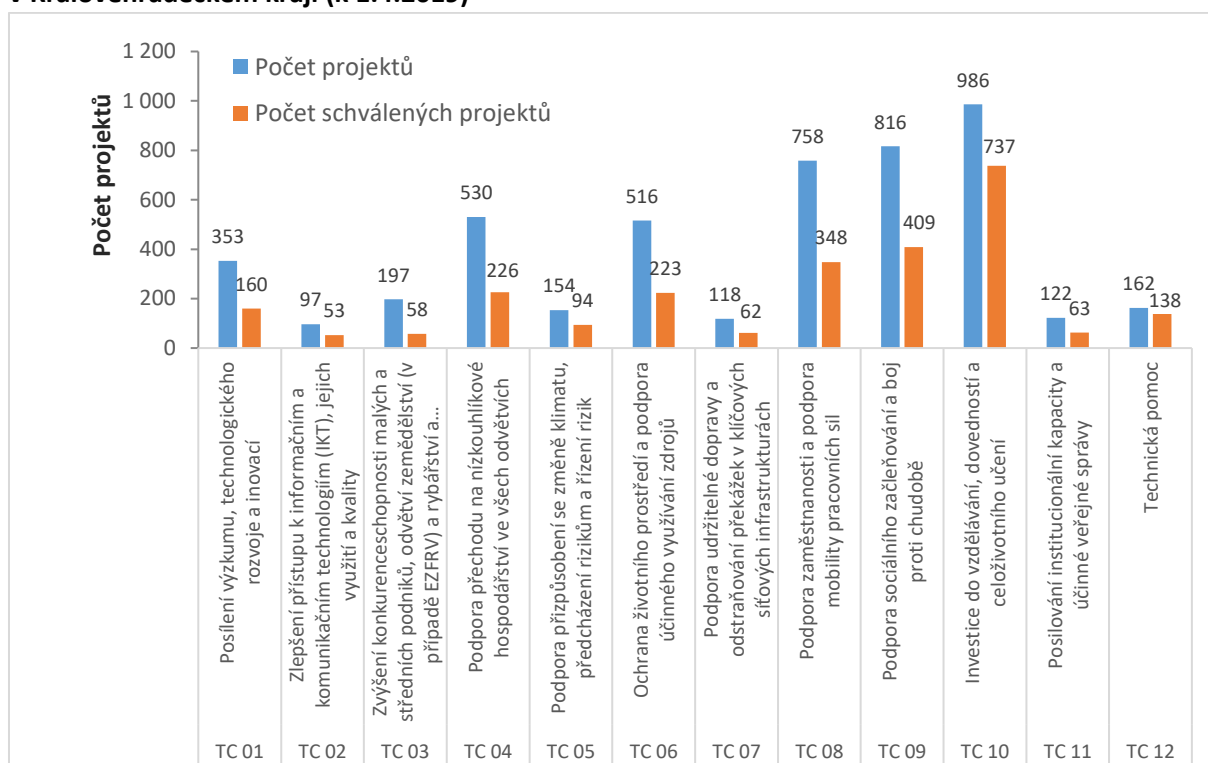
Graf 8 Celková dotace EU na podané a schválené žádosti o podporu v tematických cílech v ČR v mld. Kč (k 1.4.2019)



Zdroj: MMR

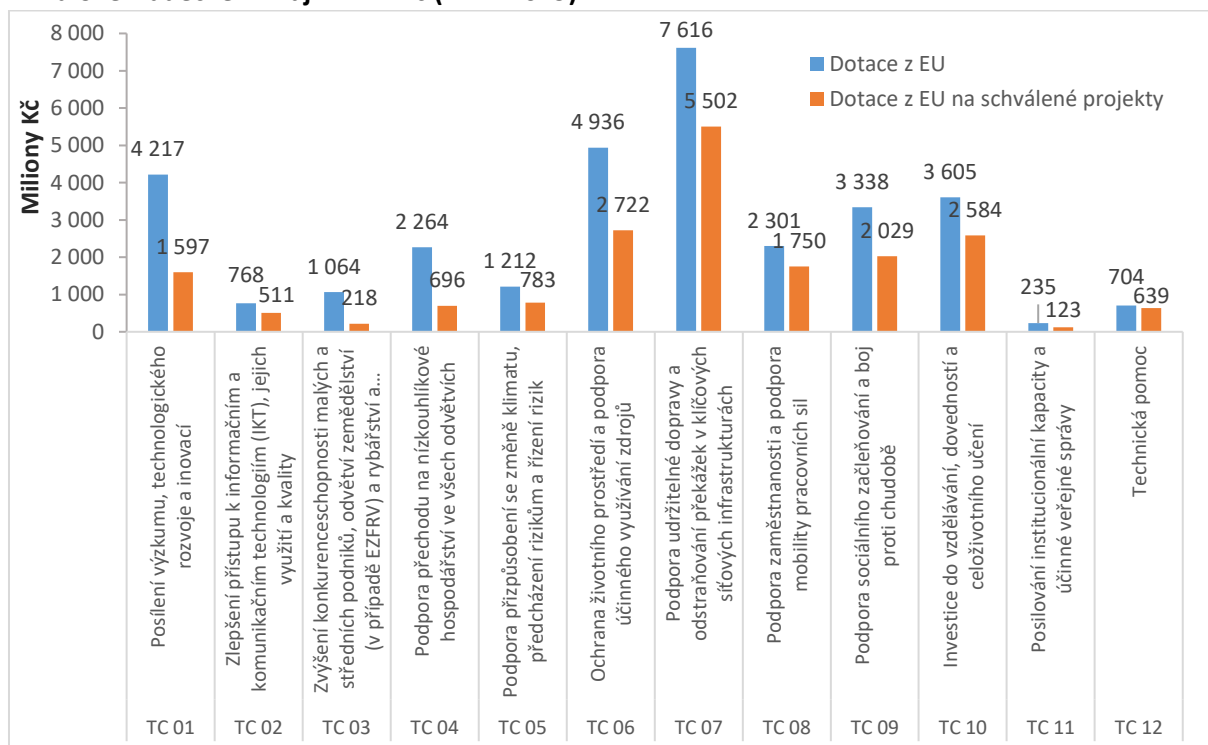
Čerpání dotací EU v Královéhradeckém kraji

Graf 9 Celkový počet podaných a schválených žádostí o podporu v tematických cílech v Královéhradeckém kraji (k 1.4.2019)



Zdroj: MMR

Graf 10 Celková dotace EU na podané a schválené žádosti o podporu v tematických cílech v Královéhradeckém kraji v mil. Kč (k 1.4.2019)

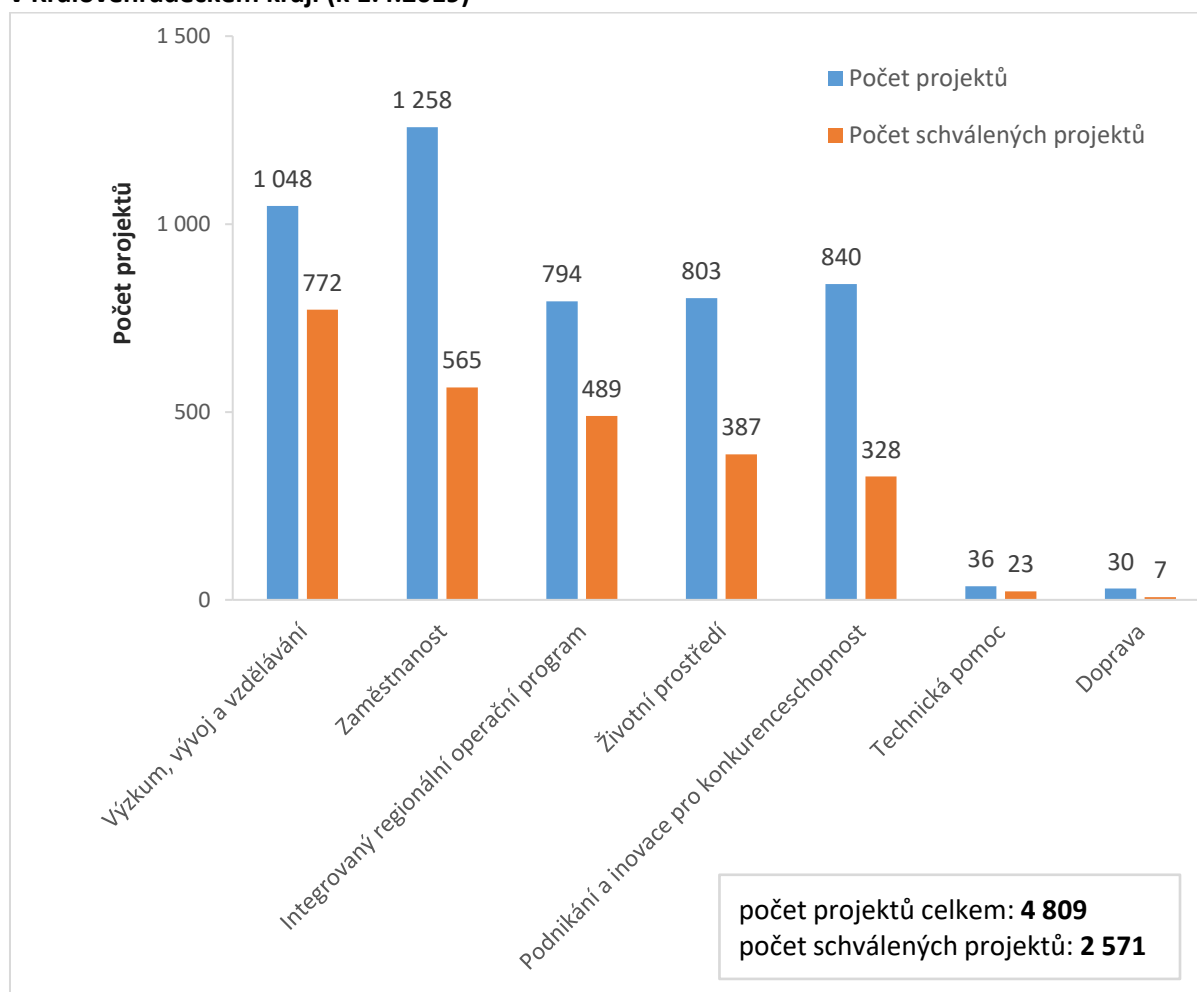


Zdroj: MMR

Vysvětlivky zkratků tematických cílů (TC):

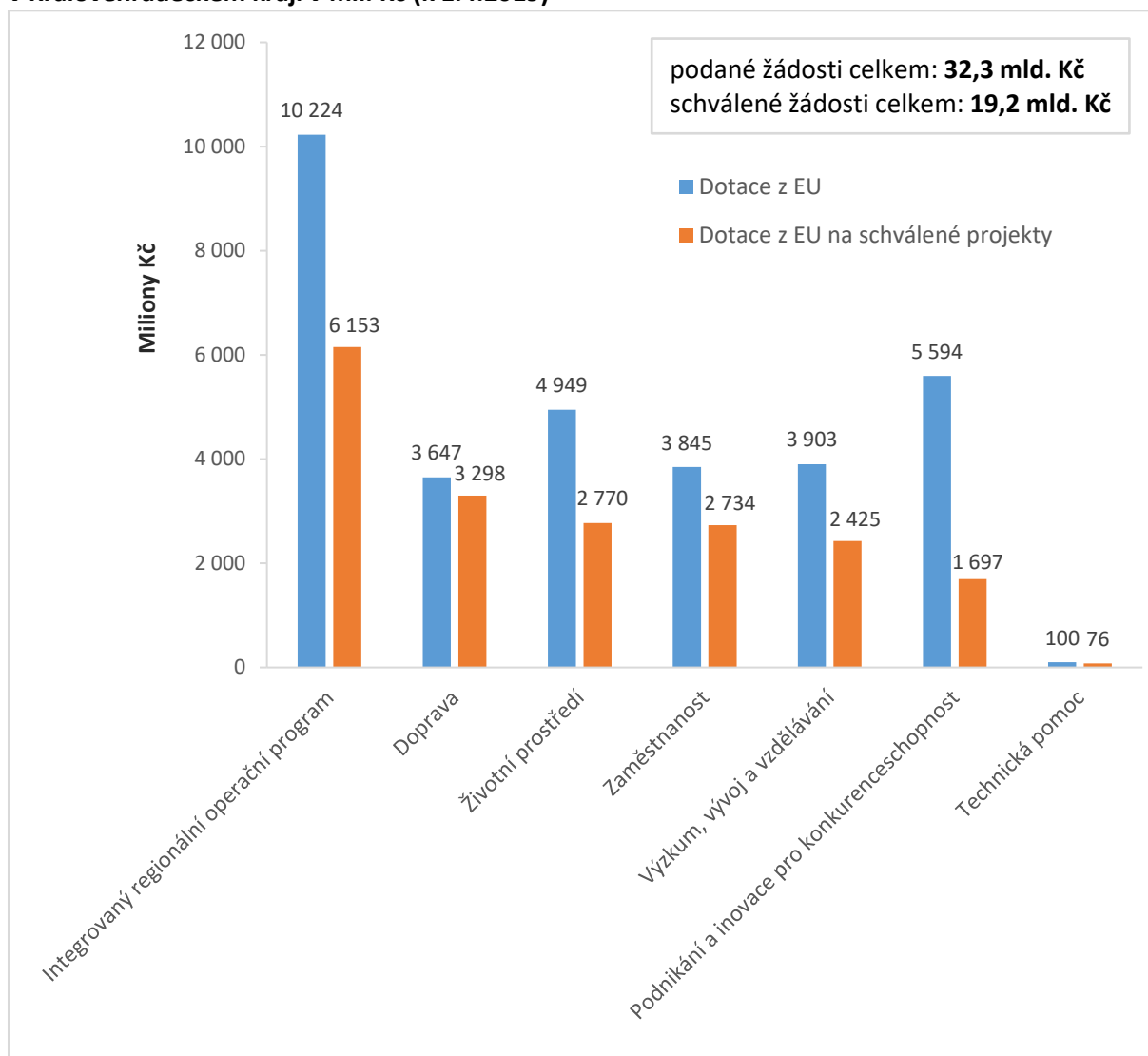
- TC 01 – Posílení výzkumu, technologického rozvoje a inovací
- TC 02 – Zlepšení přístupu k informačním a komunikačním technologiím (IKT), jejich využití a kvality
- TC 03 – Zvýšení konkurenceschopnosti malých a středních podniků, odvětví zemědělství (v případě EZFRV) a rybníkářství a akvakultury (v případě ENRF)
- TC 04 – Podpora přechodu na nízkouhlíkové hospodářství ve všech odvětvích
- TC 05 – Podpora přizpůsobení se změně klimatu, předcházení rizikům a řízení rizik
- TC 06 – Ochrana životního prostředí a podpora účinného využívání zdrojů
- TC 07 – Podpora udržitelné dopravy a odstraňování překážek v klíčových síťových infrastrukturách
- TC 08 – Podpora zaměstnanosti a podpora mobility pracovních sil
- TC 09 – Podpora sociálního začleňování a boj proti chudobě
- TC 10 – Investice do vzdělávání, dovedností a celoživotního učení
- TC 11 – Posilování institucionální kapacity a účinné veřejné správy
- TC 12 – Technická pomoc

Graf 11 Celkový počet podaných a schválených žádostí o podporu v operačních programech v Královéhradeckém kraji (k 1.4.2019)



Zdroj: MMR

Graf 12 Celková dotace EU na podané a schválené žádosti o podporu v operačních programech v Královéhradeckém kraji v mil. Kč (k 1.4.2019)



Zdroj: MMR